

股票代號：3652

精聯電子股份有限公司

九十八年度年報

unitech
精聯電子

年報查詢網址：

公開資訊觀測站：<http://newmops.tse.com.tw/>

本公司網站：<http://www.ute.com>

中華民國九十九年 五月 二十日 刊印

一、公司發言人及代理發言人：

發言人姓名：盧光宏
職稱：總管理處 協理
電話：(02)8912-1122
電子郵件信箱：invest@tw.ute.com

代理發言人姓名：陳健南
職稱：財務處 處長
電話：(02)8912-1122
電子郵件信箱：invest@tw.ute.com

二、總公司、分公司、工廠之地址及電話：

總、分公司	地 址	電 話
總公司	台北縣新店市寶橋路 235 巷 136 號 5 樓	(02) 8912-1122
分公司	無	無
工廠	台北縣新店市寶橋路 235 巷 136 號 5 樓	(02) 8912-1122

三、股票過戶機構之名稱、地址、網址及電話：

名稱：台新國際商業銀行股務代理部 網址：<http://www.taishinbank.com.tw>
地址：台北市建國北路一段 96 號 B1 電話：(02)2504-8125

四、最近年度財務報告簽證會計師姓名、事務所名稱、地址、網址及電話：

簽證會計師姓名：林秀湄會計師、郭紹彬會計師
事務所名稱：安永聯合會計師事務所
地址：台北市 110 基隆路一段 333 號 9 樓
網址：www.ey.com/tw
電話：(02)2720-4000

五、海外有價證券掛牌買賣之交易場所名稱及查詢該海外有價證券資訊之方式：無。

六、公司網址：

<http://www.ute.com>

目 錄

	頁次
壹、致股東報告書	1
貳、公司簡介	4
一、公司簡介	4
參、公司治理報告	6
一、組織系統	6
二、董事、監察人、總經理、副總經理、協理、各部門及分支機構主管資料 ..	7
三、公司治理運作情形	17
四、會計師公費資訊	24
五、更換會計師資訊	25
六、公司之董事長、總經理、負責財務或會計事務之經理人，最近一年內曾 任職於簽證會計師事務所或其關係企業者	25
七、最近年度及截至年報刊印日止，董事、監察人、經理人及持股比例超過 百分之十之股東股權移轉及股權質押變動情形	25
八、持股比例占前十大股東間互為會計公報第六號關係人或為配偶、二親等 以內之親屬關係之資訊	27
九、公司、公司董事、監察人、經理人及公司直接或間接控制之事業對同一 轉投資事業之持股數並合併計算綜合持股比例	28
肆、募資情形	29
一、資本及股份	29
二、公司債辦理情形	34
三、特別股辦理情形	34
四、海外存託憑證辦理情形	34
五、員工認股權憑證辦理情形	34
六、併購或受讓他公司股份發行新股辦理情形	34
七、資金運用計劃執行情形	34
伍、營運概況	35
一、業務內容	35
二、市場及產銷概況	38
三、最近二年度及截至年報刊印日止，從業員工	43
四、環保支出資訊	43
五、勞資關係	43

六、重要契約	45
陸、財務概況	46
一、最近五年度簡明資產負債表及損益表	46
二、最近五年度財務分析	48
三、最近年度財務報告之監察人審查報告	50
四、最近年度財務報表及會計師查核報告	53
五、最近年度經會計師查核簽證之母子公司合併財務報表	121
六、公司及關係企業最近年度及截至年報刊印日止，是否有發生財務週轉困難之情事	168
柒、財務狀況及經營結果之檢討分析與風險事項	169
一、財務狀況比較分析表	169
二、經營結果比較分析表	170
三、現金流量分析	171
四、最近年度重大資本支出對財務業務之影響	171
五、最近年度轉投資政策其獲利或虧損之主要原因、改善計劃及未來一年投資計劃	171
六、風險事項之分析評估	172
七、其他重要事項	175
捌、特別記載事項	176
一、關係企業相關資料	176
二、最近年度及截至年報刊印日止，私募有價證券辦理情形	186
三、最近年度及截至年報刊印日止，子公司持有或處分本公司股票情形	186
四、其他必要補充說明事項	186
玖、最近年度及截至年報刊印日止，發生證券交易法第三十六條第二項第二款所定對股東權益或證券價格有重大影響之事項	186

壹、致股東報告書

各位親愛的股東女士、先生：

精聯電子以『秉持誠信、追求卓越、永續經營、共享成果』的經營理念，從事『自動資料收集產品』（Auto Data Capture Products, 簡稱ADC）之研發、製造，並以”unitech”品牌進行全球銷售，在此產業已有20多年之經驗。今年是本公司自母公司精技電腦分割暨設立之第二年，也是面對全球景氣嚴峻考驗的一年，雖然公司各財務指標表現遜於前期，但在面對金融風暴仍盡力做好相關因應，仍能保持獲利。而公司股票也順利在8月27日於中華民國證券櫃檯買賣中心掛牌交易，首先要感謝各位股東的關心、支持與愛護。以下就98年度公司營運成果，與99年度展望提出報告。

一、98年度營業結果

（一）98年度營業計畫實施成果

全年營業收入淨額為新台幣12.4億元、營業毛利為3.3億元、全年度稅後淨利為0.5億元。如以合併美洲、歐洲、中國、日本等在海外負責行銷之子公司觀之，98年度合併營業收入達16.6億元、營業毛利6.4億元，毛利率38.29%。

98年度延續來自全球金融風暴延續之影響，本公司以美、歐為主要市場之經營自是無法置身度外的遭受嚴重影響，營業收入在第一季進入谷底、來到歷史之新低，之後緩慢的回升，因此除了努力擴展新的應用、市場，讓毛利率由前一年度的24.24%，提升到26.97%，也經由各種改善，讓公司全年營業費用相較前一年度下降達14.87%，並適當調整財務結構以穩健因應外在風暴。

雖遭遇此狀況，本公司對於產品、技術之發展則未有停歇。經過我們長期在自動資料收集領域的努力，”unitech”品牌之工規行動電腦，已名列全球前10大品牌之市場地位。此外除原有工規行動電腦、條碼掃描器等產品，本公司已將原核心技術加以發展，開發”智能安全監控系統產品”、”RFID資料收集器”等新產品，進入更具成長性之產品及新的應用領域，以進一步提升”unitech”在全球自動資料收集產業之競爭力。

(二) 財務收支及獲利能力分析如下：

1. 財務收支

科目	97 年度		98 年度		變動比例
	金額	百分比	金額	百分比	
營業收入淨額	1,683,520	100.00%	1,239,712	100.00%	-26.36%
營業毛利	407,994	24.24%	334,397	26.97%	-18.04%
營業淨利	65,315	3.88%	42,660	3.44%	-34.69%
營業外收入	71,171	4.23%	19,664	1.58%	-72.37%
營業外支出	18,425	1.10%	11,552	0.92%	-37.30%
稅前淨利	118,061	7.01%	50,772	4.10%	-57.00%
稅後淨利	119,042	7.07%	50,011	4.04%	-57.99%

2. 獲利能力分析

項目	年度	97 年度	98 年度
負債比率：(負債/資產總額)		33.84%	24.89%
長期資金占固定資產比率：(長期資金/固定資產)		300.86%	336.16%
流動比率：(流動資產/流動負債)		167.95%	208.54%
速動比率：(速動資產/流動負債)		106.40%	130.46%
股東權益報酬率：(稅後損益/平均股東權益淨值)		12.31%	4.44%
純益率：(稅後損益/銷貨淨額)		7.07%	4.04%
每股盈餘：(稅後淨利—特別股股利)/加權平均已發行股數		2.98 元	1.17 元

(三) 98 年度研究與發展狀況

98 年度精聯電子在自動資料收集產品之研究發展費用共計新台幣 89,050 仟元，佔營業收入淨額之 7.18%。主要以研發商用行動電腦、工規行動電腦、條碼掃描器及 RFID 等相關技術之研發應用。產品朝向整合 GPS、GPRS/EDGE/HSDPA、BlueTooth、WLAN 等無線傳輸功能發展。本年度主要新產品如下：

PA968 具一、二維條碼功能之工規 PDA 式行動電腦

PA600II 具 GPRS、Phone 功能之工規 PDA 式行動電腦

PA600MCA 醫療級具二維條碼、低頻 RFID 讀寫功能之工規 PDA 式行動電腦

M-Police II 第二代警用多功能 PDA 式行動電腦

MT680 壁掛式家用連線終端機

RS700 工規固定式 UHF 超高頻 RFID 讀取器

二、外部競爭環境、法規環境及總體經營環境對公司的影響

本公司所處『自動資料收集產品』產業是企業面對不景氣，應用自動化以提昇效率、精簡人力、落實管控的最佳利器，但面對 98 年全球經濟受到美國次級房貸拖累，全球各主要經濟體之經濟成長率都不佳，本公司仍難置身事外遭受影響。

公司除了持續拓增相關新一代的產品、拓展深耕市場，同時透過組織調整、積極的進行流程合理化、提昇作業的品質和效率、縮減各類支出、整合全球營運之綜效、謀求降低成本等改善作業，並以深化資訊系統之應用來達成此目標，期能有效維持獲利能力。

三、99 年度營業計畫概要

展望 99 年度外在經濟環境雖陸續朝向正面發展，但面對科技快速變遷、應用多樣化、競爭劇烈等，市場經營更為艱困，本公司將秉持穩健務實之經營原則戰戰兢兢以對，持續以自有品牌“unitech”深耕全球市場、拓增新的產品線、進入新的應用領域，同時繼續進行費用/成本管控、流程改造、提昇效率等工作，並做好萬全之準備及各種可能之因應計畫，以期 99 全年營收、獲利能有好的成長。

公司全體員工感謝 各位股東長期的支持與鼓勵，新的一年精聯電子全體同仁將在現有基礎下，貫徹『秉持誠信』、『追求卓越』、『永續經營』、『共享成果』之經營理念全力以赴，為股東創造更豐碩穩健的經營成果。

敬祝 各位股東女士、先生

身體健康、萬事如意

董事長 葉國筌 敬上



貳、公司簡介

一、公司簡介

(一) 設立日期

中華民國 97 年 1 月 1 日

(二) 公司沿革

在精技電腦母公司「自動資料收集產品事業群」之主要紀事

民國 74 年 10 月 設計開發條碼讀取器。

民國 75 年 10 月 開發完成掌上型資料處理器 A 750。

民國 80 年 10 月 發表第二代掌上型資料處理器 PW- 815。

民國 81 年 12 月 發表中英文掌上型資料處理器 PT- 860。

民國 83 年 11 月 投資美國 UNIT TECHNOLOGY AMERICA INC 子公司(UTA)，拓展美洲市場並從事產品研發。

民國 87 年 12 月 掌上型資料收集器，Hornet/PT-600 榮獲台灣精品標誌。

民國 88 年 01 月 投資設立 UNIQUE TECHNOLOGY EUROPE BV 於荷蘭，拓展歐洲市場。

民國 88 年 11 月 投資設立精瑞電腦有限公司於中國大陸廈門，拓展大陸市場。

民國 89 年 01 月 連線式資料收集器，MR350MK II 榮獲台灣精品標誌。

民國 89 年 12 月 掌上型電腦 PT-900 榮獲台灣精品標誌及優良產品設計標誌。

民國 90 年 07 月 投資設立 UNITECH JAPAN 於日本東京，拓展日本市場。

民國 91 年 02 月 設立精瑞電腦上海分公司。

民國 91 年 05 月 自製 PT-930-1D 掌上型資料收集器榮獲第十屆國家產品形象金質獎。

民國 91 年 10 月 設立精瑞電腦北京分公司。

民國 92 年 10 月 設立精瑞電腦廣州分公司。

民國 93 年 07 月 美國子公司 UTA，於墨西哥設立分公司。

民國 94 年 11 月 自製採用 MS Pocket PC 作業系統之工業用掌上型電腦 PA950 獲德國 iF 設計大獎(Product Design Award 2006)。

民國 95 年 09 月 自製 PA600 工業級 VoIP PDA 獲第十四屆台灣精品金質獎。

民國 95 年 12 月 自製 PA600 工業級 VoIP PDA 獲德國 iF 設計大獎 (Product Design Award 2007)。

民國 96 年 05 月 unitech RFID 掌上型資料收集器 RH767，榮獲第十五屆台灣精品獎。

民國 96 年 06 月 精技電腦股東大會通過「自動資料收集產品事業群分割案」。

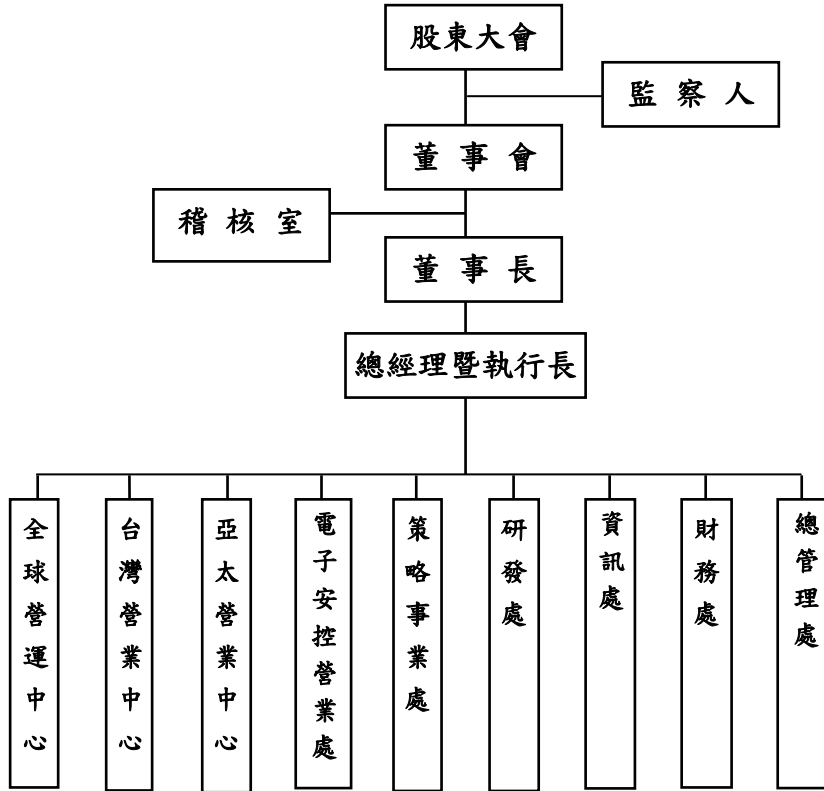
精聯電子公司沿革

- 民國 97 年 01 月 精聯電子股份有限公司正式自母公司精技電腦（股）分割成立。
- 民國 97 年 06 月 本公司關係企業攜手共捐款新台幣兩百一十萬元以協助「四川地震賑災」。
- 民國 97 年 08 月 產品生命周期管理系統(PLM)正式上線。
- 民國 97 年 10 月 unitech 榮獲「中國自動辨識行業十大品牌」。
- 民國 97 年 12 月 自製 PA600 無線射頻辨識(RFID)醫療專用工規 PDA 式行動電腦獲第十七屆台灣精品獎。
- 民國 97 年 12 月 自製 PA968 工規指紋辨識 PDA 式行動電腦獲第十七屆台灣精品獎。
- 民國 98 年 06 月 獲天下雜誌「2009 台灣一千大調查」中「製造業」第 869 名；「電腦系統業」第 24 名。
- 民國 98 年 08 月 公司股票正式上櫃交易，實收股本新台幣肆億柒仟陸佰萬元，股票代號 3652。
- 民國 98 年 11 月 自製 PA550 企業級強固型行動電腦獲德國 iF 設計大獎 (Product Design Award 2010)。
- 民國 98 年 12 月 自製 PA550 企業級強固型行動電腦獲第十八屆台灣精品獎。
- 民國 99 年 03 月 unitech 全球多國語言版網站上線。

參、公司治理報告

一、組織系統

(一) 組織結構



(二) 各主要部門所營業務

部門	主要職掌
全球營運中心	負責公司產品生產、測試及技術服務。
台灣營業中心	負責公司自有品牌產品在台灣市場之銷售及相關技術支援服務。
亞太營業中心	負責公司自有品牌產品在亞太地區之銷售及相關技術支援服務。
電子安控營業處	負責公司 TASHI 產品之國內業務。
策略事業處	負責 ODM 產品之業務。
研發處	負責公司各類產品之開發、設計、研究改進。
資訊處	統籌全公司整體資訊系統之規劃、設計、運作及維護管理。
財務處	負責公司會計處理及資金管理、資金運用及財務調度。
總管理處	推動優良的企業文化，建構支援體系、人事、總務等制度。
稽核室	負責公司內部各項內控作業稽核及報告。

二、董事、監察人、總經理、副總經理、協理，各部門及分支機構主管資料：

(一) 董事及監察人資料

99年4月17日；單位：股

職稱	姓名	初次選任日期	選任日期	任期	選任時持有股份		現在持有股數		配偶、未成年子女現在持有股份		利用他人名義持有股份		主要經(學)歷	目前兼任本公司及其他公司之職務	具配偶或二親等以內關係之其他主管、董事或監察人		
					股數	持股比率	股數	持股比率	股數	持股比率	股數	持股比率			股數	持股比率	職稱
董事長	精技電腦(股)公司 代表人： 葉國荃	97.1.1	97.11.12	3年	26,480,739	66.20%	27,386,739	57.54%	—	—	—	—	大同工學院電機工程科 大葉大學企管碩士 政治大學企研所企家班 海天(股)公司業務工程師	精技電腦(股)公司董事長兼總經理 精豪電腦(股)公司董事長(精技電腦(股)公司之代表人) 逸凡科技(股)公司董事(精技電腦(股)公司之代表人) UAV、UEV、UJH、UCV、UAH、UEH、UIH、廈門精瑞電腦及精際國際貿易等公司董事(法人代表) UTA 董事 智盟科技(股)公司董事	—	—	—
董事	精技電腦(股)公司 代表人： 李英新	97.1.1	97.11.12	3年	26,480,739	66.20%	27,386,739	57.54%	—	—	—	—	交通大學電信工程系 美國奧克拉荷馬市大學企管碩士 電信局工程師	精技電腦(股)公司事業群總經理 精技電腦(股)公司董事 精聯電子(股)公司董事(精技電腦(股)公司之代表人) 精豪電腦(股)公司董事(精技電腦(股)公司之代表人) 創見資訊(股)公司董事	—	—	—
董事	精技電腦(股)公司 代表人： 陳榮輝	97.1.1	97.11.12	3年	26,480,739	66.20%	27,386,739	57.54%	—	—	—	—	交通大學電信工程系 交通大學計算機研究所碩士 交通部電信研究所計畫主持人 精技電腦(股)公司總經理	本公司總經理暨執行長 精技電腦(股)公司董事 UTA 董事 聯宿資訊(股)公司董事 UTJ、廈門精瑞電腦及精際國際貿易等公司董事(法人代表)	—	—	—
董事	關德工業(股)公司 代表人： 羅俊拔	97.11.12	97.11.12	3年	85,766	0.21%	85,766	0.18%	—	—	—	—	台灣大學商學研究所碩士	精技電腦(股)公司之董事(德桃創業投資(股)公司之代表人) 智盟科技(股)公司法人董事代表人 碧茂科技(股)公司法人董事代表人 聯致科技(股)公司法人董事代表人 永勝泰科技(股)公司法人董事代表人	—	—	—

職稱	姓名	初次選任日期	選任日期	任期	選任時持有股份		現在持有股數		配偶、未成年子女現在持有股份		利用他人名義持有股份		主要經(學)歷	目前兼任本公司及其他公司之職務	具配偶或二親等以內關係之其他主管、董事或監察人		
					股數	持股比率	股數	持股比率	股數	持股比率	股數	持股比率			股數	持股比率	職稱
董事 (獨立)	何實中	97.11.12	97.11.12	3年	-	-	-	-	-	-	-	-	交通大學計算機工程學碩士 交通大學資訊工程博士 資策會網路多媒體研究所副所長 資策會嵌入式系統實驗室主任 資策會技術研究處處長	資策會網路多媒體研究所所長 中華民國開放系統協會理事 中華智慧型運輸系統協會理事	-	-	-
董事 (獨立)	吳祚炯	97.11.12	97.11.12	3年	-	-	-	-	-	-	-	-	成功大學都市計劃系 台灣大學土木工程研究所碩士 中華網通科技(股)公司執行長 鼎漢實業(股)公司副總經理	欣漢國際股份有限公司董事長 鼎漢國際工程顧問股份有限公司 董事 瑞昱半導體股份有限公司監察人	-	-	-
董事 (獨立)	陳紀任	97.11.12	97.11.12	3年	-	-	-	-	-	-	-	-	淡江大學電子計算機科學學系 Stern School of Business, NYU MBA 艾揚科技(股)公司協理及副總經理	艾揚科技(股)公司董事及總經理 友得國際資訊(股)公司董事長	-	-	-
監察人	連景山	97.11.12	97.11.12	3年	100,025	0.25%	209,025	0.44%	-	-	-	-	大同工學院電機工程科	華鉅有限公司董事長	-	-	-
監察人 (具獨立 職能)	林明杰	97.11.12	97.11.12	3年	49,469	0.12%	162,469	0.34%	-	-	-	-	政治大學企管研究所碩士 政治大學企管研究所博士 台灣電力(股)公司董事 中華民國管理科學學會秘書長	證券櫃檯買賣中心監察人 中國砂輪企業(股)公司獨立董事	-	-	-
監察人 (具獨立 職能)	沈哲生	97.11.12	97.11.12	3年	-	-	10,000	0.02%	-	-	-	-	交通大學電信工程研究所碩士 江川科技(股)公司專案經理 董爾發科技(股)公司研發部經理	德宏管顧(股)公司投資部協理	-	-	-

表一：法人股東之主要股東

99年4月27日

法人股東名稱	法人股東之主要股東
精技電腦股份有限公司	中信銀保管英屬維京群島商萊斯特公司專戶(9.23%)、中信銀保管英屬維京群島商葛拉斯格公司專戶(6.75%)、葉國荃(6.54%)、德桃創業投資股份有限公司(5.27%)、李英新(3.26%)、中信銀保管馬來西亞商安柏控股公司專戶(2.77%)、陳榮輝(1.87%)、徐文傑(1.60%)、精技電腦股份有限公司(1.55%)、張明雪(1.28%)
闊德工業股份有限公司	英屬維京群島商萊斯特國際股份有限公司(48.24%)、德桃創業投資股份有限公司(20.00%)

註1：董事、監察人屬法人股東代表者，應填寫該法人股東名稱。

註2：填寫該法人股東之主要股東名稱(其持股比例占前十名)及其持股比例。若其主要股東為法人者，應再填列下表二。

表二：法人股東之主要股東為法人者其主要股東

99年4月27日

法人名稱	法人之主要股東
德桃創業投資股份有限公司	英屬維京群島商萊斯特國際股份有限公司(100%)

註1：如上表一主要股東屬法人者，應填寫該法人名稱。

註2：填寫該法人之主要股東名稱(其持股比例占前十名)及其持股比例。

董事及監察人所具專業知識之情形

99年4月17日

姓名	是否具有五年以上工作經驗 及下列專業資格			符合獨立性情形(註)										兼任其他 公司獨立 董事家數
	條件	商務、法 務、財務、 會計或公 司業務所 須相關科 系之公私 立大專院 校講師以 上	法官、檢 察官、律 師、會計 師或其他 與公司業 務所需之 國家考試 及格領有 證書之專 門職業及 技術人員	商 務、法 務、財務、 會計或公 司業務所 須之 工作經驗	1	2	3	4	5	6	7	8	9	
葉國荃 (精技電腦股份有限公司代 表人)	-	-	✓	-	-	-	✓	-	-	✓	✓	✓	-	無
李英新(精技電腦股份有限 公司代表人)	-	-	✓	-	-	-	✓	-	-	✓	✓	✓	-	無
陳榮輝(精技電腦股份有限 公司代表人)	-	-	✓	-	-	-	✓	-	-	✓	✓	✓	-	無
闕德工業(股)公司 代表人：羅俊拔	-	-	✓	✓	-	✓	✓	✓	✓	✓	✓	✓	-	無
何寶中(獨立董事)	-	-	✓	✓	✓	✓	✓	✓	✓	✓	✓	✓	✓	1
吳祚炯(獨立董事)	-	-	✓	✓	✓	✓	✓	✓	✓	✓	✓	✓	✓	無
陳紀任(獨立董事)	✓	-	✓	✓	✓	✓	✓	✓	✓	✓	✓	✓	✓	無
連景山	-	-	✓	✓	-	✓	✓	✓	✓	✓	✓	✓	✓	無
林明杰(具獨立職能監察人)	✓	-	✓	✓	✓	✓	✓	✓	✓	✓	✓	✓	✓	1
沈哲生(具獨立職能監察人)	-	-	✓	✓	✓	✓	✓	✓	✓	✓	✓	✓	✓	無

註：各董事、監察人於選任前二年及任職期間符合下述各條件者，請於各條件代號下方空格中打“✓”。

- (1) 非為公司或其關係企業之受僱人。
- (2) 非公司或其關係企業之董事、監察人(但如為公司或其母公司、公司直接及間接持有表決權之股份超過百分之五十之子公司之獨立董事者，不在此限)。
- (3) 非本人及其配偶、未成年子女或以他人名義持有公司已發行股份總額百分之一以上或持股前十名之自然人股東。
- (4) 非前三款所列人員之配偶、二親等以內親屬或五親等以內直系血親親屬。
- (5) 非直接持有公司已發行股份總額百分之五以上法人股東之董事、監察人或受僱人，或持股前五名法人股東之董事、監察人或受僱人。
- (6) 非與公司有財務或業務往來之特定公司或機構之董事(理事)、監察人(監事)、經理人或持股百分之五以上股東。
- (7) 非為公司或關係企業提供商務、法務、財務、會計等服務或諮詢之專業人士、獨資、合夥、公司或機構之企業主、合夥人、董事(理事)、監察人(監事)、經理人及其配偶。
- (8) 未與其他董事間具有配偶或二親等以內之親屬關係。
- (9) 未有公司法第30條各款情事之一。
- (10) 未有公司法第27條規定以政府、法人或其代表人當選。

(二) 總經理、副總經理、協理、各部門及分支機構主管資料

99年4月17日 單位：股；%

職稱	姓名	就任日期	持有股份		配偶、未成年子女持有股份		利用他人名義持有股份		主要經(學)歷	目前兼任其他公司之職務	具配偶或二親等以內關係之經理人			經理人取得員工認股權憑證情形
			股數	持股比率	股數	持股比率	股數	持股比率			職稱	姓名	關係	
總經理暨執行長	陳榮輝	97.1.1	318,077	0.67%	126,877	0.27%	-	-	交通大學電信工程系 交通大學計算機研究所碩士 交通部電信研究所「自動化電話計費系統發展」計畫主持人 精技電腦(股)公司總經理	本公司總經理暨執行長 精技電腦(股)公司董事 UTA 董事 UTJ、廈門精瑞電腦及精際國際貿易等公司董事(法人代表) 聯宿資訊(股)公司董事	-	-	-	-
全球營運中心資深副總	高焜亮	97.1.1	144,772(註1)	0.30%	48,009	0.10%	-	-	台北工專電機工程科 政大企管班結業 民航局飛航管制中心技術員 精技電腦(股)公司副總經理	無	-	-	-	-
台灣營業中心資深副總	徐志達	97.1.1	76,000(註1)	0.16%	13,499	0.03%	-	-	輔仁大學電子系 政大企管班結業 精技電腦(股)公司副總經理	無	-	-	-	-
亞太營業中心副總經理	劉乾能	97.1.1	17,000(註2)	0.04%	16,071	0.03%	-	-	政治大學經營管理碩士 台灣三洋(股)公司助理工程師 精技電腦(股)公司副總經理	註2	-	-	-	-
研發處協理	余尚方	97.1.1	40,000(註1)	0.08%	6,822	0.01%	-	-	交通大學計算機研究所碩士 精技電腦(股)公司協理	無	-	-	-	-
總管理處協理	盧光宏	97.1.1	62,000(註1)	0.13%	-	-	-	-	美國杜蘭大學企管碩士 東元電機助理工程師 精技電腦(股)公司協理	無	-	-	-	-
財務處處長	陳健南	97.2.18	60,000(註1)	0.13%	-	-	-	-	政治大學經營管理碩士 政治大學經濟系 萬海航運(股)公司財務部副理	無	-	-	-	-

註1：高焜亮持有股數中 37,000 股及其他經理人部份持股為保留運用決定權之交付信託股數。

註2：亞太營業中心副總經理劉乾能業於 98 年 1 月 31 日退休。

(三) 最近年度支付董事、監察人、總經理、副總經理之報酬

1. 董事(含獨立董事)之酬金(彙總配合級距揭露姓名方式)

單位：新台幣仟元

職稱	姓名	董事酬金								A、B、C及D等四項總額占稅後純益之比例(註11)	兼任員工領取相關酬金								A、B、C、D、E、F及G等七項總額占稅後純益之比例(註11)	資事業酬金(註12) 有無領取來自子公司以外轉投					
		報酬(A)(註2)		退職退休金(B)		盈餘分配之酬勞(C)(註3)		業務執行費用(D)(註4)			薪資、獎金及特支費等(E)(註5)		退職退休金(F)		盈餘分配員工紅利(G)(註6)		員工認股權憑證得認購股數(H)(註7)								
		本公司	合併報表內所有公司(註8)	本公司	合併報表內所有公司(註8)	本公司	合併報表內所有公司(註8)	本公司	合併報表內所有公司(註8)		本公司	合併報表內所有公司(註8)	本公司	合併報表內所有公司(註8)	現金紅利金額	股票紅利金額	現金紅利金額	股票紅利金額			本公司	合併報表內所有公司(註8)	本公司	合併報表內所有公司(註8)	
董事長	葉國荃(精技電腦股份有限公司代表人)	1,998	1,998	-	-	315	315	293	293	5.21	5.15	4,217	4,217	108	108	60	-	60	-	-	-	-	13.98	13.82	無
董事	李英新(精技電腦股份有限公司代表人)																								
董事	陳榮輝(精技電腦股份有限公司代表人)																								
董事	關德工業(股)公司代表人：羅俊拔																								
董事(獨立)	何寶中																								
董事(獨立)	吳祚炯																								
董事(獨立)	陳紀任																								

酬金級距表

給付本公司各個董事酬金級距	董事姓名			
	前四項酬金總額(A+B+C+D)		前七項酬金總額 (A+B+C+D+E+F+G)	
	本公司(註9)	合併報表內所有公司(註10)I	本公司(註9)	合併報表內所有公司(註10)J
低於 2,000,000 元	葉國筌 (精技電腦股份有限公司代表人) 李英新 (精技電腦股份有限公司代表人) 闊德工業(股)公司代表人：羅俊拔 何寶中、吳祚炯、陳紀任			
2,000,000 元 (含) ~ 5,000,000 元 (不含)	陳榮輝 (精技電腦股份有限公司代表人)			
5,000,000 元 (含) ~ 10,000,000 元 (不含)	-	-	-	-
10,000,000 元 (含) ~ 15,000,000 元 (不含)	-	-	-	-
15,000,000 元 (含) ~ 30,000,000 元 (不含)	-	-	-	-
30,000,000 元 (含) ~ 50,000,000 元 (不含)	-	-	-	-
50,000,000 元 (含) ~ 100,000,000 元 (不含)	-	-	-	-
100,000,000 元以上	-	-	-	-
總 計	7	7	7	7

註 1：董事姓名應分別列示(法人股東應將法人股東名稱及代表人分別列示)，以彙總方式揭露各項給付金額。若董事兼任總經理或副總經理者應填列本表及下表 3

註 2：係指最近年度董事報酬(包括董事薪資、職務加給、離職金、各種獎金、獎勵金等等)。

註 3：係填列最近年度盈餘分配議案股東會前經董事會通過擬議配發之董事酬勞金額。

註 4：係指最近年度董事之相關業務執行費用(包括車馬費、特支費、各種津貼、宿舍、配車等實物提供等等)。如提供房屋、汽車及其他交通工具或專屬個人之支出時，應揭露所提供資產之性質及成本、實際或按公平市價設算之租金、油資及其他給付。另如配有司機者，請附註說明公司給付該司機之相關報酬，但不計入酬金。

註 5：係指最近年度董事兼任員工(包括兼任總經理、副總經理、其他經理人及員工)所領取包括薪資、職務加給、離職金、各種獎金、獎勵金、車馬費、特支費、各種津貼、宿舍、配車等實物提供等等。如提供房屋、汽車及其他交通工具或專屬個人之支出時，應揭露所提供資產之性質及成本、實際或按公平市價設算之租金、油資及其他給付。另如配有司機者，請附註說明公司給付該司機之相關報酬，但不計入酬金。

註 6：最近年度盈餘分配擬全數分配員工現金紅利，並無發放員工股票紅利。係指最近年度董事兼任員工(包括兼任總經理、副總經理、其他經理人及員工)取得員工紅利(現金紅利)者，應揭露最近年度盈餘分配議案股東會前經董事會通過擬議配發員工紅利金額，若無法預估者則按去年實際配發金額比例計算今年擬議配發金額。

註 7：係指截至年報刊印日止董事兼任員工(包括兼任總經理、副總經理、其他經理人及員工)取得員工認股權憑證得認購股數(不包括已執行部分)。

註 8：應揭露合併報表內所有公司(包括本公司)給付本公司董事各項酬金之總額。

註 9：本公司給付每位董事各項酬金總額，於所歸屬級距中揭露董事姓名。

註 10：合併報表內所有公司(包括本公司)給付本公司每位董事各項酬金總額，於所歸屬級距中揭露董事姓名。

註 11：稅後純益係指最近年度之稅後純益。

註 12：a. 本欄應明確填列公司董事「有」或「無」領取來自子公司以外轉投資事業相關酬金。

b. 若填列「有」者，得自願性填列所領取酬金金額，並應依公司董事於子公司以外轉投資事業所擔任身分別所領取之酬金，併入酬金級距表之 I 及 J 欄，並將欄位名稱改為「所有轉投資事業」

c. 酬金係指本公司董事擔任子公司以外轉投資事業之董事、監察人或經理人等身分所領取之報酬、酬勞、員工紅利及業務執行費用等相關酬金。

* 本表所揭露酬金內容與所得稅法之所得概念不同，故本表目的係作為資訊揭露之用，不作課稅之用。

2. 監察人之酬金（彙總配合級距揭露姓名方式）

單位：新台幣仟元

職稱	姓名	監察人酬金						A、B 及 C 等三項總額 占稅後純益之比例 (註 8)		有無領 取來自 子公司 以外轉 投資事 業酬金 (註 9)
		報酬(A) (註 2)		盈餘分配之酬勞(B) (註 3)		業務執行費用(C) (註 4)		本公司	合併報表 內所有公 司(註 5)	
		本公司	合併報表 內所有公 司(註 5)	本公司	合併報表 內所有公 司(註 5)	本公司	合併報表 內所有公 司(註 5)			
監察人	連景山									
監察人 (具獨立 職能)	林明杰	480	480	135	135	158	158	1.55	1.53	無
監察人 (具獨立 職能)	沈哲生									

酬金級距表

給付本公司各個監察人酬金級距	監察人姓名	
	前三項酬金總額(A+B+C)	
	本公司(註 6)	合併報表內所有公司(註 7)D
低於 2,000,000 元	林明杰、沈哲生、連景山	
2,000,000 元 (含) ~ 5,000,000 元 (不含)	-	-
5,000,000 元 (含) ~ 10,000,000 元 (不含)	-	-
10,000,000 元 (含) ~ 15,000,000 元 (不含)	-	-
15,000,000 元 (含) ~ 30,000,000 元 (不含)	-	-
30,000,000 元 (含) ~ 50,000,000 元 (不含)	-	-
50,000,000 元 (含) ~ 100,000,000 元 (不含)	-	-
100,000,000 元以上	-	-
總計	3	3

註 1：監察人姓名應分別列示(法人股東應將法人股東名稱及代表人分別列示)，以彙總方式揭露各項給付金額。

註 2：係指最近年度監察人之報酬(包括監察人薪資、職務加給、離職金、各種獎金獎勵金等等)。

註 3：係指最近年度盈餘分配議案股東會前經董事會通過擬議配發之監察人酬勞金額。

註 4：係指最近年度給付監察人之相關業務執行費用(包括車馬費、特支費、各種津貼、宿舍、配車等實物提供等等)。如提供房屋、汽車及其他交通工具或專屬個人之支出時，應揭露所提供資產之性質及成本、實際或按公平市價設算之租金、油資及其他給付。另如配有司機者，請附註說明公司給付該司機之相關報酬，但不計入酬金。

註 5：應揭露合併報表內所有公司(包括本公司)給付本公司監察人各項酬金之總額。

註 6：本公司給付每位監察人各項酬金總額，於所歸屬級距中揭露監察人姓名。

註 7：合併報表內所有公司(包括本公司)給付本公司每位監察人各項酬金總額，於所歸屬級距中揭露監察人姓名。

註 8：稅後純益係指最近年度之稅後純益。

註 9：a. 本欄應明確填列公司監察人「有」或「無」領取來自子公司以外轉投資事業相關酬金。

b. 若填列「有」者，得自願性填列所領取酬金金額，並應依公司監察人於子公司以外轉投資事業所擔任身分分別所領取之酬金，併入酬金級距表 D 欄，並將欄位名稱改為「所有轉投資事業」

c. 酬金係指本公司監察人擔任子公司以外轉投資事業之董事、監察人或經理人等身分所領取之報酬、酬勞、員工紅利及業務執行費用等相關酬金。

* 本表所揭露酬金內容與所得稅法之所得概念不同，故本表目的係作為資訊揭露之用，不作課稅之用。

3. 總經理及副總經理之酬金（彙總配合級距揭露姓名方式）

單位：新台幣仟元

職稱	姓名	薪資(A) (註2)		退職退休金 (B)		獎金及特支費 等等(C) (註3)		盈餘分配之員工紅利金 額(D) (註4)				A、B、C及 D等四項總額 占稅後純益之 比例(%) (註9)		取得員工認股 權憑證數額 (註5)		有無領 取來自 子公司 以外轉 投資事 業酬金 (註10)
		本公司	合併報 表內所 有公司 (註6)	本公 司	合併報 表內所 有公司 (註 6)	本公 司	合併報 表內所 有公司 (註6)	本公司		合併報表內 所有公司 (註5)		本公 司	合併報 表內所 有公司 (註6)	本公 司	合併報 表內所 有公司 (註6)	
								現金 紅利 金額	股票 紅利 金額	現金 紅利 金額	股票 紅利 金額					
總經理暨 執行長	陳榮輝	9,306	9,306	333	333	1,543	1,543	138	-	138	-	22.64	22.38	-	-	無
全球 營運 中心 資深 副總	高焜亮															
亞太 營業 中心 副總 經理	劉乾能															
台灣 營業 中心 資深 副總	徐志達															

*不論職稱，凡職位相當於總經理、副總經理者(例如：總裁、執行長、總監...等等)，均應予揭露。

酬金級距表

給付本公司各個總經理及副總經理酬金級距	總經理及副總經理姓名	
	本公司(註7)	合併報表內所有公司(註8)E
低於 2,000,000 元	劉乾能	
2,000,000 元(含) ~ 5,000,000 元(不含)	陳榮輝、高焜亮、徐志達	
5,000,000 元(含) ~ 10,000,000 元(不含)	-	-
10,000,000 元(含) ~ 15,000,000 元(不含)	-	-
15,000,000 元(含) ~ 30,000,000 元(不含)	-	-
30,000,000 元(含) ~ 50,000,000 元(不含)	-	-
50,000,000 元(含) ~ 100,000,000 元(不含)	-	-
100,000,000 元以上	-	-
總計	4	4

註1：總經理及副總經理姓名應分別列示，以彙總方式揭露各項給付金額。若董事兼任總經理或副總經理者應填列表及上表1。

註2：係填列最近年度總經理及副總經理薪資、職務加給、離職金。

註3：係填列最近年度總經理及副總經理各種獎金、獎勵金、車馬費、特支費、各種津貼、宿舍、配車等實物提供及其他報酬金額。如提供房屋、汽車及其他交通工具或專屬個人之支出時，應揭露所提供資產之性質及成本、實際或按公平市價設算之租金、油資及其他給付。另如配有司機者，請附註說明公司給付該司機之相關報酬，但不計入酬金。

註4：係填列最近年度盈餘分配議案股東會前經董事會通過擬議配發總經理及副總經理之員工紅利金額(現金紅利)，若無法預估者則按去年實際配發金額比例計算今年擬議配發金額。稅後純益係指最近年度之稅後純益。

註5：係指截至年報刊印日止總經理及副總經理取得員工認股權憑證得認購股數(不包括已執行部分)。

註6：應揭露合併報表內所有公司(包括本公司)給付本司總經理及副總經理各項酬金之總額。

註7：本公司給付每位總經理及副總經理各項酬金總額，於所歸屬級距中揭露總經理及副總經理姓名。

註8：合併報表內所有公司(包括本公司)給付本公司每位總經理及副總經理各項酬金總額，於所歸屬級距中揭露總經理及副總經理姓名。

註9：稅後純益係指最近年度之稅後純益。

註10：a. 本欄應明確填列公司總經理及副總經理「有」或「無」領取來自子公司以外轉投資事業相關酬金。

b. 若填列「有」者，得自願性填列所領取酬金金額，並應依公司總經理及副總經理於子公司以外轉投資事業所擔任身分別所領取之酬金，併入酬金級距表E欄，並將欄位名稱改為「所有轉投資事業」

c. 酬金係指本公司總經理及副總經理擔任子公司以外轉投資事業之董事、監察人或經理人等身分所領取之報酬、酬勞、員工紅利及業務執行費用等相關酬金。

* 本表所揭露酬金內容與所得稅法之所得概念不同，故本表目的係作為資訊揭露之用，不作課稅之用。

4. 配發員工紅利之經理人姓名及配發情形：

99年4月17日

單位：新台幣仟元

項目	職稱(註2)	姓名(註2)	股票紅利金額	現金紅利金額	總計	總額占稅後純益之比例
經理人	總經理暨執行長	陳榮輝	(註1)	210	210	0.42%
	全球營運中心資深副總	高焜亮				
	亞太亞太營業中心副總經理	劉乾能				
	台灣營業中心資深副總	徐志達				
	研發處協理	余尚方				
	總管理處協理	盧光宏				
	財務處處長	陳健南				

註1：最近年度盈餘分配擬全數分配員工現金紅利，並無發放員工股票紅利。

註2：應揭露個別姓名及職稱，但得以彙總方式揭露盈餘分配情形。

註3：係填列最近年度盈餘分配股東會前經董事會通過擬議配發經理人之員工紅利金額(現金紅利)，若無法預估者則按去年實際配發金額比例計算今年擬議配發金額。稅後純益係指最近年度之稅後純益。

註4：經理人之適用範圍，依據本會92年3月27日台財證三字第0920001301號函令規定，其範圍如下：(1)總經理及相當等級者(2)副總經理及相當等級者(3)協理及相當等級者(4)財務部門主管(5)會計部門主管(6)其他有為公司管理事務及簽名權利之人。

註5：若董事、總經理及副總經理有領取員工紅利(現金紅利)者，除填列上表3外，另應再填列本表。

(四) 分別比較說明本公司兩年度本公司及合併報表所有公司於最近二年度支付本公司董事、監察人、總經理及副總經理酬金總額占稅後純益比例之分析並說明給付酬金之政策、標準與組合、訂定酬金之程序、與經營績效及未來風險之關聯性。

1. 本公司及合併報表所有公司於最近兩年度支付本公司董事、監察人、總經理及副總經理酬金總額及稅後純益比利之分析：

職稱	98年酬金之總額占稅後純益比率		97年酬金之總額占稅後純益比率	
	本公司	合併公司	本公司	合併公司
董事	13.98%	13.82%	5.23%	5.24%
監察人	1.55%	1.53%	0.30%	0.30%
總經理及副總經理	22.64%	22.38%	10.70%	10.71%

註：酬金含車馬費、薪資、酬勞、津貼、盈餘分配之董監酬勞及員工紅利。

2. 本公司給付酬金之政策、標準與組合、訂定酬金之程序、與經營績效及未來風險之關聯性：

本公司支付董事、監察人之酬金包括：車馬費，係依每次出席，給予出席者之交通費用；盈餘分配之董監酬勞均依公司章程規定並經股東會決議，與公司經

營績效成高度相關；董事長、獨立董事、具獨立職能之監察人每月支領合理固定金額之報酬。

本公司支付總經理及副總經理之酬金包括：固定月薪資、績效獎金及盈餘分配之員工紅利三類。薪資係按公司取得人力市場薪資調查之同業的薪資水平、考量公司內該職位的權責範圍給付；績效獎金及盈餘分配之員工紅利均與公司當年之獲利相連結，為公司獲利之某固定比率，故不具風險性且與公司經營成果高度關聯。

三、公司治理運作情形

(一) 董事會運作情形

最近年度董事會開會 7 次，董事出席情形如下：

職 稱	姓 名	實際出席次數 [B]	委託出席 次數	實際應出席率 (%)[B/應出席次數]	備 註
董事長	精技電腦(股) 代表人：葉國筌	7	0	100%	
董 事	精技電腦(股) 代表人：陳榮輝	7	0	100%	
董 事	精技電腦(股) 代表人：李英新	7	0	100%	
董 事	闊德工業(股) 代表人：羅俊拔	6	0	86%	
獨立董事	何寶中	7	0	100%	
獨立董事	吳祚炯	6	0	86%	
獨立董事	陳紀任	4	0	57%	

其他應記載事項：

- 證交法第 14 條之 3 所列事項暨其他經獨立董事反對或保留意見且有紀錄或書面聲明之董事會議決事項，應敘明董事會日期、期別、議案內容、所有獨立董事意見及公司對獨立董事意見之處理：無。
- 董事對利害關係議案迴避之執行情形，應敘明董事姓名、議案內容、應利益迴避原因以及參與表決情形：無。
- 當年度及最近年度加強董事會職能之目標(例如設立審計委員會、提昇資訊透明度等)與執行情形評估：已依法訂定董事會議事規範，並依據相關法令辦理應辦事宜。

(二) 審計委員會運作情形：不適用。

(三) 監察人參與董事會運作情形

最近年度董事會開會 7 次，監察人出席情形如下：

職 稱	姓 名	實際列席次數 [B]	實際應列席率 (%)[B/應出席次數]	備 註
監察人	連景山	7	100%	
監察人	林明杰	7	100%	
監察人	沈哲生	7	100%	

其他應記載事項：

監察人之組成及職責：

1. 監察人與公司員工及股東之溝通情形：監察人認為必要時得與員工、股東直接聯絡對談。
2. 監察人與內部稽核主管及會計師之溝通情形：
 - (1) 稽核主管於稽核項目完成之次月向監察人提報稽核報告，監察人並無反對意見。
 - (2) 稽核主管列席公司定期性董事會並做稽核業務報告，監察人並無反對意見。
3. 監察人列席董事會如有陳述意見，應敘明董事會日期、期別、議案內容、董事會決議結果以及公司對監察人陳述意見之處理：無。

(四) 公司治理運作情形及其與上市上櫃公司治理實務守則差異情形及原因：

項 目	運作情形	與上市上櫃公司治理實務守則 差異情形及原因
一、公司股權結構及股東權益		
(一) 公司處理股東建議或糾紛等問題之方式	公司設有發言人、代理發言人及股務等單位負責處理股東建議及股務相關事宜。	本公司目前皆已依據上市上櫃公司治理實務守則執行中，無差異情形。
(二) 公司掌握實際控制公司之主要股東及主要股東之最終控制者名單之情形	與主要股東保持密切聯繫。	
(三) 公司建立與關係企業風險控管機制及防火牆之方式	訂有子公司管理相關規範，且了解其營運狀況。此外子公司依實際作業需要訂有相關內控作業規範，母公司並派員不定期稽核。	
二、董事會之組成及職責		
(一) 公司設置獨立董事之情形	本公司設有三席獨立董事。	本公司目前皆已依據上市上櫃公司治理實務守則執行中，無差異情形。
(二) 定期評估簽證會計師獨立性之情形	本公司聘請安永聯合會計師事務所辦理查核簽證，並每年定期評估。	
三、建立與利害關係人溝通管道之情形	本公司設有發言人及代理發言人擔任公司對外溝通管道。	溝通管道順暢，無差異情形。
四、資訊公開		
(一) 公司架設網站，揭露財務業務及公司治理資訊之情形	有關財務業務及公司治理之資訊均依規定輸入指定之網站。另於本公司設有網站定期揭露此相關資訊。	本公司依規定公開資訊揭露，無差異情形。
(二) 公司採行其他資訊揭露之方式（如架設英文網站、指定專人	本公司架設有中英文網站，由專人進行公司資訊之蒐集及揭露，並確實落	

項 目	運作情形	與上市上櫃公司治理實務守則 差異情形及原因
負責公司資訊之蒐集及揭露、落實發言人制度、法人說明會過程放置公司網站等)	實發言人制度。	
五、公司設置提名、薪酬或其他各類功能性委員會之運作情形	本公司尚無設置相關委員會。	將依法令、並視公司實際運作考量再行研議。

六、公司如依據「上市上櫃公司治理實務守則」訂有公司治理實務守則者，請敘明其運作與所訂公司治理實務守則之差異情形：
本公司尚未訂定公司治理實務守則，將配合實際運作，再行研議。

七、其他有助於瞭解公司治理運作情形之重要資訊(如員工權益、僱員關懷、投資者關係、供應商關係、利害關係人之權利、董事及監察人進修之情形、風險管理政策及風險衡量標準之執行情形、客戶政策之執行情形、公司為董事及監察人購買責任保險之情形等)：

- (一) 員工權益：本公司以誠信對待員工，依勞基法等相關法令保障員工權益。
- (二) 僱員關懷：本公司有良好的福利措施及員工訓練措施、退休制度等，與員工建立互信互賴的良好關係。例如：勞工保險、全民健康保險、團體保險、年度健康檢查、結婚津貼、喪事奠儀、新人訓練、業務訓練、主管訓練及退休辦法等。
- (三) 投資者關係：本公司設有發言人、代理發言人及股務等單位，專責處理股東建議。
- (四) 供應商關係：本公司與供應商之間一向維繫良好的關係。
- (五) 利害關係人之權利：本公司設有發言人及代理發言人擔任公司對外溝通管道，利害關係人得與公司進行溝通以維護合法權益。
- (六) 董事、監察人及經理人進修之情形：
 - 1. 董事、監察人進修之情形

職稱	姓名	就任日期	進修日期	主辦單位	課程名稱	進修時數	進修是否符合規定
法人董事代表	葉國荃	97.1.1	98.10.29-98.10.29	財團法人中華民國會計研究發展基金會	我國採用國際會計準則(IFRS)政策對企業之影響及因應	3	是
			98.11.12-98.11.12	行政院金融監督管理委員會	第六屆台北公司治理論壇	3	是
法人董事代表	陳榮輝	97.1.1	98.10.29-98.10.29	財團法人中華民國會計研究發展基金會	我國採用國際會計準則(IFRS)政策對企業之影響及因應	3	是
法人董事代表	李英新	97.1.1	98.10.29-98.10.29	財團法人中華民國會計研究發展基金會	我國採用國際會計準則(IFRS)政策對企業之影響及因應	3	是
法人董事代表	羅俊拔	97.11.12	98.10.29-98.10.29	財團法人中華民國會計研究發展基金會	我國採用國際會計準則(IFRS)政策對企業之影響及因應	3	是
獨立董事	何寶中	97.11.12	98.10.29-98.10.29	財團法人中華民國會計研究發展基金會	我國採用國際會計準則(IFRS)政策對企業之影響及因應	3	是
獨立董事	吳祚炯	97.11.12	98.10.29-98.10.29	財團法人中華民國會計研究發展基金會	我國採用國際會計準則(IFRS)政策對企業之影響及因應	3	是

項 目			運作情形		與上市上櫃公司治理實務守則 差異情形及原因		
職稱	姓名	就任日期	進修日期	主辦單位	課程名稱	進修 時數	進修是否符 合規定
獨立董事	陳紀任	97.11.12	98.10.29~98.10.29	財團法人中華民國會計研究發展基金會	我國採用國際會計準則(IFRS)政策對企業之影響及因應	3	是
監察人	連景山	97.11.12	98.10.29~98.10.29	財團法人中華民國會計研究發展基金會	我國採用國際會計準則(IFRS)政策對企業之影響及因應	3	是
監察人	林明杰	97.11.12	98.10.29~98.10.29	財團法人中華民國會計研究發展基金會	我國採用國際會計準則(IFRS)政策對企業之影響及因應	3	是
監察人	沈哲生	97.11.12	98.10.29~98.10.29	財團法人中華民國會計研究發展基金會	我國採用國際會計準則(IFRS)政策對企業之影響及因應	3	是
			98.11.19~98.11.19	財團法人中華民國證券暨期貨市場發展基金會	從非常規交易看企業資產掏空案例	3	是
			98.11.27~98.11.27	財團法人中華民國證券暨期貨市場發展基金會	從家族傳承、家族治理談到公司治理	3	是
			98.12.01~98.12.01	財團法人中華民國證券暨期貨市場發展基金會	資本市場與盈餘管理	3	是
2. 經理人進修之情形：							
職稱	姓名	進修日期		主辦單位	課程名稱	進修 時數	
協理	盧光宏	98.10.29~98.10.29		財團法人中華民國會計研究發展基金會	我國採用國際會計準則(IFRS)政策對企業之影響及因應	3	
處長	陳健南	98.10.29~98.10.29		財團法人中華民國會計研究發展基金會	我國採用國際會計準則(IFRS)政策對企業之影響及因應	3	
<p>(七) 本公司已為董事、監察人及重要職員購買責任保險。</p> <p>(八) 本公司重視客戶、消費者保護，設有“0800”客戶服務專線，並於公司網頁上提供客戶維護報修、反應、建議問題之管道。</p>							
八、如有公司治理自評報告或委託其他專業機構之公司治理評鑑報告者，應敘明其自評(或委外評鑑)結果、主要缺失(或建議)事項及改善情形：無。							

(五) 履行社會責任情形：

本公司重視企業之社會責任，並以實際行動影響同仁善盡公民責任。

1. 誠信經營：

對於公司與同仁之關係、員工權益，同仁與客戶、供應商往來之關係除基本上合於法令外，均要求誠信對待，互助、互利創造長期多贏。公司以長期穩定之成長，善盡對同仁、股東、社會之責任。

2. 社會參與：

本公司設立於97年，在分割前仍屬精技電腦之時期，即陸續與國內優秀大學(政治大學、中央大學、中原大學、大同大學…)、學術研究單位(管理科學學會、開放系統協會…)訂有贊助、交流計劃；對於社會重大災難事故亦會由公司發

起與同仁一起參與各類急難救助。

3. 重視環保：

本公司之產品已符合RoHS/WEEE之標準；對於企業內部則經由推動作業資訊化，大幅減少紙張用量，並推動資源垃圾回收、垃圾分類、垃圾減量等工作；提供同仁可重覆使用之環保筷；在電力、冷氣系統之設計、使用上用心規劃，並訂有SOP落實節能管理。

(六) 公司訂定公司治理守則及相關規章查詢方式：無。

(七) 公司治理運作情形之其他重要資訊：

1. 本公司已訂定「內部重大資訊處理作業程序」，經 98 年 10 月 29 日董事會討論通過，並通告各相關人員以為遵守。
2. 本公司訂有「同仁行為準則」以作為同仁對公司、同仁與同仁間、與客戶／供應商間往來之基本規範。

(八) 內部控制制度執行狀況

1. 內部控制聲明書

精聯電子股份有限公司

內部控制制度聲明書

日期：99年04月29日

本公司民國98年度之內部控制制度，依據自行檢查的結果，謹聲明如下：

- 一、本公司確知建立、實施和維護內部控制制度係本公司董事會及經理人之責任，本公司業已建立此一制度。其目的係在對營運之效果及效率(含獲利、績效及保障資產安全等)、財務報導之可靠性及相關法令之遵循等目標的達成，提供合理的確保。
- 二、內部控制制度有其先天限制，不論設計如何完善，有效之內部控制制度亦僅能對上述三項目標之達成提供合理的確保；而且，由於環境、情況之改變，內部控制制度之有效性可能隨之改變。惟本公司之內部控制制度設有自我監督之機制，缺失一經辨認，本公司即採取更正之行動。
- 三、本公司係依據「公開發行公司建立內部控制制度處理準則」(以下簡稱「處理準則」)規定之內部控制制度有效性之判斷項目，判斷內部控制制度之設計及執行是否有效。該「處理準則」所採用之內部控制制度判斷項目，係為依管理控制之過程，將內部控制制度劃分為五個組成要素：1. 控制環境，2. 風險評估及回應，3. 控制作業，4. 資訊及溝通，及5. 監督。每個組成要素又包括若干項目。前述項目請參見「處理準則」之規定。
- 四、本公司業已採用上述內部控制制度判斷項目，檢查內部控制制度之設計及執行的有效性。
- 五、本公司基於前項檢查結果，認為本公司於民國98年12月31日的內部控制制度(含對子公司之監督與管理)，包括知悉營運之效果及效率目標達成之程度、財務報導之可靠性及相關法令之遵循有關的內部控制制度等之設計及執行係屬有效，其能合理確保上述目標之達成。
- 六、本聲明書將成為本公司年報及公開說明書之主要內容，並對外公開。上述公開之內容如有虛偽、隱匿等不法情事，將涉及證券交易法第二十條、第三十二條、第一百七十一條及第一百七十四條等之法律責任。
- 七、本聲明書業經本公司民國99年04月29日董事會通過，出席董事7人中，有0人持反對意見，餘均同意本聲明書之內容，併此聲明。

精聯電子股份有限公司



董事長：葉國荃



簽章

總經理：陳榮輝



簽章

(九) 最近年度及截至年報刊印日止，公司及其內部人員依法被處罰、公司對其內部人員違反內部控制制度規定之處罰、主要缺失與改善情形：本公司於 99 年 2 月執行買回公司股份時，已依「上市上櫃公司買回本公司股份辦法」第五條規定於期間屆滿或執行完畢後五日內於公開資訊觀測站公告執行情形無誤，但未於期間屆滿或執行完畢後五日內向證券期貨局書面申報執行情形，造成該局資料不齊全，故處新臺幣二十四萬元整，已依規繳納完畢；並已加強所屬人員訓練，確實依照作業辦法規定辦理。

(十) 最近年度及截至年報刊印日止，股東會及董事會之重要決議：

1. 股東會之重要決議

日期	主要決議事項	執行情形
98/06/26	1. 承認 97 年度營業報告書及財務報表。 2. 承認 97 年度盈餘分配案。 3. 通過修訂本公司章程案。 4. 通過修訂本公司「資金貸與他人規定」案。 5. 通過修訂本公司「取得或處分資產管理規定」案。 6. 通過修訂本公司「背書保證規定」案。	已遵行決議辦理。

2. 董事會之重要決議

日期	主要決議事項	執行情形
98/01/20	1. 因應業務需要，融資到期展期續約。	已遵行決議辦理。
98/03/30	1. 決議本公司 98 年內部營運目標案。 2. 決議本公司 97 年度營業報告書及財務報表案。 3. 決議本公司 97 年度「內部控制制度聲明書」案。 4. 決議本公司 97 年度盈餘分配案。 5. 決議修訂本公司「公司章程」案。 6. 決議修訂本公司「資金貸予他人規定」案。 7. 決議修訂本公司「取得或處分資產管理規定」案。 8. 決議修訂本公司「背書保證規定」案。 9. 決議本公司初次申請上櫃新股承銷案。 10. 決議對公司董事、監察人及重要職員購買責任保險案。 11. 決議召集本公司 98 年股東常會相關事宜案。	已遵行決議辦理。
98/06/26	1. 決議本公司 98 年內部營運目標調整案。	已遵行決議辦理。

日期	主要決議事項	執行情形
	2. 決議訂定配息基準日案。	
98/07/31	1. 決議訂定本公司股票全面無實體換票基準日案。 2. 決議修訂辦理現金增資發行新股作為股票上櫃前公開承銷之股份來源案之暫定發行價格及發行條件。	已進行決議辦理。
98/08/25	1. 決議本公司 98 年上半年度分別經會計師查核、核閱之財務報告案。	已進行決議辦理。
98/10/29	1. 決議訂定本公司「董監事報酬作業規定」案。 2. 決議訂定本公司「內部重大資訊處理作業規定」案。 3. 決議修訂本公司「內部控制制度」案。 4. 決議成立「轉換國際會計準則(IFRS)專案小組」案。 5. 決議訂定本公司 99 年度稽核計畫案。	已進行決議辦理。
98/12/24	1. 決議本公司第一次買回庫藏股案。	已進行決議辦理。

(十一) 最近年度及截至年報刊印日止，董事或監察人對董事會通過之重要決議有不同意見且有記錄或書面聲明者：無。

(十二) 最近年度及截至年報刊印日止，與財務報告有關人士(包括董事長、總經理、會計主管、及內部稽核主管等)辭職解任情形之彙總：無。

四、會計師公費資訊

單位：新臺幣仟元

會計師事務所名稱	會計師姓名	審計公費	非審計公費					會計師查核期間	備註
			制度設計	工商登記	人力資源	其他	小計		
安永聯合會計師事務所	李明显	2,200	0	0	0	0	0	98/01/01~09/30	98 年第一季及前三季財務報表核閱；98 年上半年度財務報表查核。
	林秀湄								
	林秀湄		98/01/01~12/31						
	郭紹彬				因會計師事務所內部職務調整，致本公司第四季財務報表由林秀湄會計師及郭紹彬會計師查核。				

(一) 給付簽證會計師、簽證會計師所屬事務所及其關係企業之非審計公費佔審計公費之比例達四分之一以上者：無。

(二) 更換會計師事務所且更換年度所支付之審計公費較更換前一年度之審計公費減少者：無。

(三) 審計公費較前一年度減少達百分之十五以上者：無。

五、更換會計師資訊

最近二年度及其期後期間有更換會計師情形者，應揭露下列事項：

本公司委任安永聯合會計師事務所辦理財報查核簽證，自 98 年 1 月 1 日起，因事務所內部調整，改委由林秀涓會計師、郭紹彬會計師執行財報之查核簽證。

六、公司之董事長、總經理、負責財務或會計事務之經理人，最近一年內曾任職於簽證會計師事務所或其關係企業者：無。

七、最近年度及截至年報刊印日止，董事、監察人、經理人及持股比例超過百分之十之股東股權移轉及股權質押變動情形：

(一) 董事、監察人、經理人及大股東股權變動情形

職稱	姓名	98 年度		當年度截至 4 月 17 日止	
		持有股數增 (減)數	質押股數增 (減)數	持有股數增 (減)數	質押股數增 (減)數
董事兼大股東	葉國筌 (精技電腦股份有限公司代表人)	1,122,000	0	0	0
董事兼大股東	李英新 (精技電腦股份有限公司代表人)	1,122,000	0	0	0
董事兼大股東	陳榮輝 (精技電腦股份有限公司代表人)	1,122,000	0	0	0
董事兼大股東	闊德工業(股)公司 代表人：羅俊拔	0	0	0	0
獨立董事	何寶中	0	0	0	0
獨立董事	吳祚炯	0	0	0	0
獨立董事	陳紀任	0	0	0	0
監察人	連景山	6,000	0	0	0

職稱	姓名	98 年度		當年度截至 4 月 17 日止	
		持有股數增 (減)數	質押股數增 (減)數	持有股數增 (減)數	質押股數增 (減)數
具獨立職能監察人	林明杰	10,000	0	0	0
具獨立職能監察人	沈哲生	0	0	0	0
總經理暨執行長	陳榮輝	30,000	0	0	0
資深副總	高焜亮	(註 2)39,000	0	0	0
副總經理	劉乾能	(註 2)40,000	0	(註 1)(50,718)	0
資深副總	徐志達	(註 2)49,000	0	(10,000)	0
研發處協理	余尚方	(註 2)0	0	0	0
總管理處協理	盧光宏	(註 2)39,000	0	0	0
財務處處長	陳健南	(註 2)37,000	0	0	0

註 1：副總經理劉乾能於 98.01.31 退休。

註 2：已扣除保留運用決定權之交付信託股數。

(二) 董事、監察人、經理人及大股東股權移轉之相對人為關係人者：無。

(三) 董事、監察人、經理人及大股東股權質押之相對人為關係人者：無。

八、持股比例占前十大股東間互為會計公報第六號關係人或配偶、二親等以內之親屬關係之資訊

99年4月17日；單位：股

姓名(註1)	本人持有股份		配偶、未成年子女持有股份		利用他人名義合計持有股份		前十大股東相互間具有財務會計準則公報第六號關係人或為配偶、二親等以內之親屬關係者，其名稱或姓名及關係。(註3)		備註
	股數	持股比例	股數	持股比例	股數	持股比例	名稱(或姓名)	關係	
精技電腦(股)公司 代表人：葉國荃	27,386,739	57.54%	-	-	-	-	葉國荃 陳榮輝 李英新	董事長 董事 董事	
馬來西亞商 UNIGLOBLE SECURITIES (MALAYSIA) LIMITED 代表人： Charles Hotton Paul Van Neste	1,241,674	2.61%	-	-	-	-	馬來西亞商 EMBONA HOLDINGS (MALAYSIA) LIMITED	代表人 相同	
馬來西亞商 EMBONA HOLDINGS (MALAYSIA) LIMITED 代表人： Charles Hotton Paul Van Neste	1,241,674	2.61%	-	-	-	-	馬來西亞商 UNIGLOBLE SECURITIES (MALAYSIA) LIMITED	代表人 相同	
中國信託商業銀行 股份有限公司受託 信託財產	1,039,000	2.18%	-	-	-	-	無	-	
精聯電子(股)公司	1,008,000	2.12%	-	-	-	-	精技電腦 (股)公司	董事	
葉柏君	602,725	1.27%	-	-	-	-	無	-	
葉國荃	577,126	1.21%	126,709	0.27%	-	-	精技電腦 (股)公司	董事長	
研揚科技(股)公司	549,600	1.15%	-	-	-	-	無	-	
李英新	405,147	0.85%	36,526	0.08%	-	-	精技電腦 (股)公司	董事	
陳榮輝	318,077	0.67%	126,877	0.27%	-	-	精技電腦 (股)公司	董事	

註1：應將前十名股東全部列示，屬法人股東者應將法人股東名稱及代表人姓名分別列示。

註2：持股比例之計算係指分別以自己名義、配偶、未成年子女或利用他人名義計算持股比例。

註3：將前揭所列示之股東包括法人及自然人，應揭露彼此間之關係。

九、公司、公司董事、監察人、經理人及公司直接或間接控制之事業對
同一轉投資事業之持股數並合併計算綜合持股比例：

98年12月31日
單位：股；%

轉投資事業 (註)	本公司投資		董事、監察人、經理人及直接或間接控制事業之投資		綜合投資	
	股數	持股比例	股數	持股比例	股數	持股比例
Unitech America Ventures Inc.	5,356,573	100.00	-	-	5,356,573	100.00
Unitech Europe Ventures Inc.	1,953,676	100.00	-	-	1,953,676	100.00
Unitech Japan Holding Inc.	39,680,000	100.00	-	-	39,680,000	100.00
Unitech Asia Ventures Inc.	3,263,400	100.00	-	-	3,263,400	100.00
Unitech America Holding Inc.	5,356,573	100.00	-	-	5,356,573	100.00
Unitech America Inc.	100,000	100.00	-	-	100,000	100.00
Unitech Europe Holding Inc.	1,953,676	100.00	-	-	1,953,676	100.00
Unique Technology Europe B.V.	135,948	100.00	-	-	135,948	100.00
Unitech Japan Co., Ltd.	1,160	82.86	-	-	1,160	82.86
Unitech Industries Holding Inc.	1,238,000	100.00	-	-	1,238,000	100.00
廈門精瑞電腦有限公司	-	100.00	-	-	-	100.00
上海精際國際貿易(上海)有限公司	-	100.00	-	-	-	100.00
智盟科技股份有限公司	1,000,000	21.28	-	-	1,000,000	21.28

註：係公司之長期投資。

肆、募資情形

一、資本及股份

(一) 股本來源

1. 股本形成經過：

99年4月17日 單位：仟股；新台幣仟元

年 月	發行價格	核定股本		實收股本		備註		
		股 數	金 額	股 數	金 額	股本來源	以現金以外之財產抵充股款者	其他
97.01	10	60,000	600,000	40,000	400,000	分割設立資本 400,000 仟元	無	97.01.15 經授中字第 09731572980 號函。
98.08	10	60,000	600,000	47,600	476,000	現金增資 76,000 仟元	無	98.09.16 經授中字第 09833070430 號函。

註1：應填列截至年報刊印日止之當年度資料。

註2：增資部分應加註生效（核准）日期與文號。

註3：以低於票面金額發行股票者，應以顯著方式標示。

註4：以貨幣債權、技術、商譽抵充股款者，應予敘明，並加註抵充之種類及金額。

註5：屬私募者，應以顯著方式標示。

2. 股份種類：

99年4月17日 單位：股

股份種類	核定股本			備註
	流通在外股份	未發行股份	合計	
普通股	47,600,000	12,400,000	60,000,000	本公司股票屬 上櫃公司股票

3. 總括申報制度相關資訊：無。

(二) 股東結構

99年4月17日 單位：人；股

股東結構 數量	政府機構	金融機構	其他法人	個人	外國機構及 外國人	合計
人數	—	2	12	1,778	10	1,802
持有股數	—	1,048,000	29,407,105	14,412,827	2,732,068	47,600,000
持股比例	—	2.20%	61.78%	30.28%	5.74%	100.00%

(三) 股權分散情形

99年4月17日 單位：人；股

持股分級	股東人數	持有股數	持股比例(%)
1 至 999	84	14,051	0.03
1,000 至 5,000	1,279	2,726,699	5.73
5,001 至 10,000	207	1,730,737	3.64
10,001 至 15,000	61	791,569	1.66
15,001 至 20,000	48	892,198	1.87
20,001 至 30,000	36	898,286	1.89
30,001 至 50,000	37	1,552,622	3.26
50,001 至 100,000	23	1,637,471	3.44
100,001 至 200,000	11	1,447,009	3.04
200,001 至 400,000	7	1,857,673	3.90
400,001 至 600,000	3	1,531,873	3.22
600,001 至 800,000	1	602,725	1.27
800,001 至 1,000,000	0	0	—
1,000,001 以上	5	31,917,087	67.05
合計	1,802	47,600,000	100.00

(四) 主要股東名單：

持股比例達百分之五以上或股權比例占前十名之股東

99年4月17日 單位：股

主要股東名稱	股份	持有股數	持股比例
精技電腦股份有限公司		27,386,739	57.54%
馬來西亞商 UNIGLOBLE SECURITIES (MALAYSIA) LIMITED		1,241,674	2.61%
馬來西亞商 EMBONA HOLDINGS (MALAYSIA) LIMITED		1,241,674	2.61%
中國信託商業銀行股份有限公司受託信託財產		1,039,000	2.18%
精聯電子股份有限公司		1,008,000	2.12%
葉柏君		602,725	1.27%
葉國荃		577,126	1.21%
研揚科技股份有限公司		549,600	1.15%
李英新		405,147	0.85%
陳榮輝		318,077	0.67%

(五) 最近二年度每股市價、淨值、盈餘及股利：

單位：新台幣元

項目	年度		97 年度	98 年度	當年度截至 99 年 4 月 30 日
	每股市價 (註 1)	最高		未上市櫃	44.40
最低			未上市櫃	31.30	35.00
平均			未上市櫃	37.00	43.54
每股淨值 (註 2)	分配前		25.85	25.57	—
	分配後		23.25	—	—
每股盈餘	加權平均股數		40,000,000	42,665,320	—
	每股 盈餘	調整前	2.98	1.17	—
		調整後	—	—	—
每股股利 (註 3)	現金股利		2.60	1.00	—
	無償 配股	盈餘配股	—	—	—
		資本公積配 股	—	—	—
	累積未付股利		—	—	—
投資報酬分析 (註 4)	本益比		未上市櫃	31.62	—
	本利比		未上市櫃	37.00	—
	現金股利殖利率		未上市櫃	2.7%	—

註 1：本公司於 98 年 8 月 27 日上櫃，故 97 年度無市價可循。

註 2：以年底已發行之股數為準，並依據次年度股東會決議分配之情形填列。

註 3：民國 98 年度每股股利尚未經股東常會決議。

註 4：本表之計算公式如下：

(1) 本益比=當年度每股平均收盤價/每股盈餘

(2) 本利比=當年度每股平均收盤價/每股現金股利

(3) 現金股利殖利率=每股現金股利/當年度每股平均收盤價

(六) 公司股利政策及執行狀況：

1. 公司章程所訂之股利政策：

本公司每年決算純益，應先提繳稅款，彌補以往虧損，次提百分之十為法定盈餘公積，並於必要時依法提列或迴轉特別盈餘公積，如尚有盈餘後，就其餘額提百分之五至百分之十五為員工紅利，不高於百分之二為董事、監察人酬勞，員工紅利以股票發放時，其對象得包括符合一定條件之從屬公司員工，該一定條件授權董事會訂定之。其餘併同以前年度累積未分配盈餘由董事會擬具分配方案經股東會決議後分派之。

本公司將考量公司所處環境及成長階段，因應未來資金需求及長期財務規劃，並滿足股東對現金流入之需求，每年股東盈餘分配以股票股利或現金股利發加之，發加之現金股利以不低於當年度發放總股利(現金股利及股票股利合計)之

百分之十為原則，惟得視財務、業務需要及經營面等相關因素調整之。

2. 本次股東會擬議股利分配之情形

本公司經 99 年 3 月 30 日董事會決議通過 98 年度盈餘分配案如下：

單位：新台幣元

項 目	金 額
期初未分配盈餘	3,137,305
加：98 年度稅後淨利	50,011,144
減：法定公積(10%)	(5,001,114)
可供分配盈餘	48,147,335
減：股東股利-現金(每股配發 1.0 元)	(46,592,000)
本年度未分配盈餘	1,555,335
附註：	
配發員工紅利(5%)-現金	2,250,501
配發董監酬勞(1%)	450,100

(七) 本次股東會擬議之無償配股對公司營業績效及每股盈餘之影響：不適用。

本公司 99 年度截至年報刊印日止，未有公開財務預測。

(八) 員工分紅及董監酬勞：

1. 公司章程所載員工分紅及董事、監察人酬勞之成數或範圍

本公司每年決算純益，應先提繳稅款，彌補以往虧損，次提百分之十為法定盈餘公積，並於必要時依法提列或迴轉特別盈餘公積，如尚有盈餘後，就其餘額提百分之五至百分之十五為員工紅利，不高於百分之二為董事、監察人酬勞，員工紅利以股票發放時，其對象得包括符合一定條件之從屬公司員工，該一定條件授權董事會訂定之。其餘併同以前年度累積未分配盈餘由董事會擬具分配方案經股東會決議後分派之。

2. 本期估列員工紅利及董事、監察人酬勞金額之估列基礎、配發股票紅利之股數計算基礎及實際配發金額若與估列數有差異時之會計處理。

(1) 本公司本期估列員工紅利及董事、監察人酬勞金額之估列基礎係依據公司章程所列成數規定，分別按可供分配盈餘 5% 及 1% 估列計算。

(2) 本公司配發股票紅利之股數計算基礎係按決議分紅之金額除以股票公平價值決定，股票公平市價係以股東會決議日前一日之收盤價，並考量除權除息之影響為計算基礎。

(3) 實際配發金額若與估列數有差異時，依會計估計變動處理，於股東會決議年度調整入帳。

3. 董事會通過之擬議配發員工分紅等資訊：

- (1) 配發員工現金紅利、股票紅利及董事、監察人酬勞金額。若與認列費用年度估列金額有差異者，應揭露差異數、原因及處理情形：本公司 99 年 3 月 30 日董事會決議通過之 98 年度盈餘分配案，擬分派員工現金紅利 2,250,501 元及董事、監察人酬勞 450,100 元。與 98 年度財務報告認列之員工紅利及董監酬勞差異數為新台幣 148,332 元，將列為 99 年度費用。
- (2) 擬議配發員工股票紅利金額及占本期稅後純益及員工紅利總額合計數之比例：並未決議分派員工股票股利，故不適用。
- (3) 考慮擬議配發員工紅利及董事、監察人酬勞後之設算每股盈餘：不適用。

4. 前一年度員工分紅及董事、監察人酬勞之實際配發情形（包括配發股數、金額及股價）、其與認列員工分紅及董事、監察人酬勞有差異者並應敘明差異數、原因及處理情形：

本公司民國 97 年度實際盈餘分派有關員工紅利及董監酬勞之配發情形：配發員工紅利(現金)10,623,311 元及董監事酬勞(現金)1,062,331 元，與原通過之配發情形無異。

(九) 公司買回本公司股份情形：

99 年 4 月 17 日

買回期次	第一次
買回目的	轉讓股份予員工
買回股份期間	99/02/01~99/02/24
買回之區間價格	28.98 元~59.07 元
已買回股份種類、數量	普通股 1,008,000 股
已買回股份金額	37,370,649 元
已辦理銷除及轉讓之股份數量	0 股
累積持有本公司股份數量	1,008,000 股
累積持有本公司股份數量占已發行股份總數	2.12%

二、公司債辦理情形：無。

三、特別股辦理情形：無。

四、海外存託憑證辦理情形：無。

五、員工認股權憑證辦理情形：無。

六、併購或受讓他公司股份發行新股辦理情形：無。

七、資金運用計劃執行情形：無。

伍、營運概況

一、業務內容

(一) 營業範圍

1. 所營業務內容

本公司主要從事從事「自動資料收集產品」(ADC Products, Auto Data Capture Products)之研究開發、設計製造及全球銷售。

2. 營業比重

項目	98 年度	
	金額 (仟元)	營收比重
掌上型自動資料收集器	675,755	54.51%
條碼掃描器	177,185	14.29%
其他	386,772	31.20%
合計	1,239,712	100.00%

3. 公司目前之商品及服務項目

本公司主要從事「自動資料收集產品」之研究開發、設計製造並以自有品牌“unitech”進行全球銷售，目前主要產品可分為掌上型自動資料收集器及條碼掃描器及其他資料收集相關條碼列印機代理、服務、配件、耗材等。

4. 計畫開發之新商品及服務

本公司係於 97 年 1 月 1 日自母公司精技電腦股份有限公司「自動資料收集產品事業群」分割設立。團隊成員在自動資料收集產品之研發已有 20 餘年之經驗，仍將持續以開發工業等級資料收集相關產品為主。除延續原有一維條碼、二維條碼之開發應用外，將強化 RFID、生物辨識等關鍵技術之研發；在無線傳輸應用將朝內建 Bluetooth、WLAN、GPRS/GSM 等模組功能發展；另也整合 GPS、數位相機等功能於產品中。

(二) 產業概況

1. 產業之現況與發展

本公司主要產品包含工規、軍規行動電腦、各式條碼掃描器、智能整合終端機及條碼列印機等自動資料收集產品，主要係提供各行各業客戶進行資料收集自動化之應用，屬於自動資料收集產業的領域。所謂自動資料收集係指收集各式條碼、RFID、磁卡、IC卡等數值資訊或指紋、聲音、眼球虹膜等特徵，以便進行各類辨識、資料處理、應用。

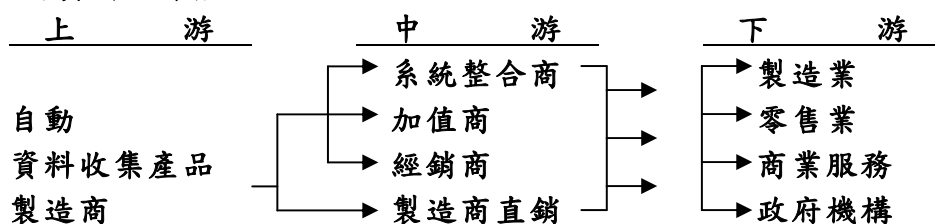
目前自動資料收集產品主要應用在倉儲管理、產品分類追蹤、工廠自動化、運輸、結帳系統、業務管理、醫療管理等，甚至存摺、信用卡、門禁系統等都可以利用此技術達到控管及監督之功能，隨著企業管理精緻化、網際網路興起及

相關無線應用普及，資料收集自動化以是降低成本、提升效率的利器，相關應用已成為全球趨勢；自動資料收集產業過去都是以美國及日本廠商為主要的供應商，近年來台灣廠商已成功地打入光藕合式條碼掃描器市場，成為這部份產品線的重要生產基地，但雷射條碼掃描器、掌上型電腦、條碼列印機等產品則仍以美、日兩國為主。而本公司為亞洲地區少數有能力設計、生產雷射掃描器、工業級掌上型電腦之廠商，隨產業穩定成長，在供應廠商有限的情況下，未來發展空間極為寬廣。

2. 產業上、中、下游之關聯性

本公司在自動資料收集產業中位屬上游製造商之角色，而中游主要為系統整合商、增值商、經銷商及部分製造商之直銷部門，中游再提供下游各行各業之應用系統開發、系統整合及技術支援、維修服務、儲運等附加價值，以擴大市場、降低營運風險。綜上所述，在藉由上、中、下游業者之專業分工，可有效的提升整體資訊產業之運作效率。該行業上、中、下游關聯圖如下：

● 自動資料收集產品



3. 產品之各種發展趨勢

自動資料收集產品因網際網路普及，以及廣域/區域無線應用成熟，各行各業對於能及時取得應用資料、數據之需求日益重要，因此產品需具備堅固、可攜帶式、能無線上網、及時傳輸資料等特質。另近年來無線射頻辨識技術(Radio Frequency Identification; 以下簡稱RFID)在業界掀起一股熱潮現階段，無線射頻辨識技術係利用無線方式識別的一種元件，可取代現有的條碼接觸或固定式的識別方式，相較於傳統流通業供應鏈管理扮演重要角色的條碼(Barcode)，RFID技術具備了體積小、不易仿製、可儲存大量資料、對於惡劣環境的適應性佳、可重複使用、耐用年限長等優點，故運用RFID來進行自動資料收集以提高企業的運轉效率，已是全世界不可避免的趨勢與潮流。

4. 競爭情形

本公司在自動資料收集產業中以靈活的設計及製造能力，提供顧客化的產品，與美國、日本廠商競爭。此外隨自動資料收集產品走向開放系統之設計，提供了一個公平的環境能讓本公司能與全球第一級廠商進行性競爭，發揮本公司在產品靈活、彈性及價格俱競爭力的特點。

(三) 技術及研發概況

1. 投入之研發費用

單位：新台幣仟元

年度	98 年
研發費用	89,050
占營收淨額%	7.18%

本公司研發之自動資料收集產品源自分割前母公司精技電腦之『自動資料收集事業』，主要以工業級掌上型電腦及手持式裝置為主，開發能整合條碼掃描、無線傳輸、衛星定位等功能之產品，在 89 年間即領先業界推出開放式架構之掌上型電腦 PT-900，而 91 年間所推出採 Win-CE 作業系統之 PT-930-1D 工規行動電腦，榮獲中華民國第十屆國家產品形象金質獎，93 年 PA-980 耐低溫防水工規行動電腦、MR550 門禁考勤系統、MS330 光罩式條碼掃描器、MS860 雷射條碼掃描器、MS360 二維條碼掃描器等五項產品均獲得第十三屆台灣精品獎。95 年 PA950 工規行動電腦榮獲德國 iF Product Design Award 2006 大獎，而 PA600 工規行動電腦獲得第十四屆台灣精品金質獎及德國 iF Product Design Award 2007 大獎，98 年推出之 PA550 工規行動電腦亦獲得 iF 設計大獎及第十八屆台灣精品獎，產品已成功銷往美國、歐洲及日本等主要市場。另並積極投入 RFID 相關手持、固定式資料收集器產品之開發。

2. 研發成功之技術或產品

- (1) PA968 具一、二維條碼功能之工規 PDA 式行動電腦
- (2) PA600II 具 GPRS、Phone 功能之工規 PDA 式行動電腦
- (3) PA600MCA 醫療級具二維條碼、低頻 RFID 讀寫功能之工規 PDA 式行動電腦
- (4) M-Police II 第二代警用多功能 PDA 式行動電腦
- (5) MT680 壁掛式家用連線終端機
- (6) RS700 工規固定式 UHF 超高頻 RFID 讀取器

(四) 長、短期業務發展計劃

1. 短期

- (1) 掌握行動應用及相關無線通訊、電子技術、材料科技…之發展趨勢。
- (2) 建立彈性生產能力，以降低生產成本，並使公司資源為最佳配置。
- (3) 建立完整上下游供應鏈，並分散不同進貨來源，以確保關鍵零件的供應無虞。
- (4) 以資料收集之相關核心技術，開發產品進入家庭進出管理、安全監控、對講之市場。
- (5) 除強化自有品牌產品之耕耘，亦持續開發 ODM 業務，以擴大市場佔有率。

2. 長期

- (1) 針對無線傳輸、射頻辨識(RFID)、二維條碼、衛星定位(GPS)、生物辨識等自動資料收集關鍵技術持續深入研究發展，提昇各類關鍵技術自主能力。
- (2) 持續擴增全球行銷據點，同時建構全球支援服務體系，提供全世界各地客戶即時、完善的服務。
- (3) 和產業關鍵技術廠商策略聯盟，進行技術合作，提升研發實力。
- (4) 持續投入研發資金，引進及培育專業研發人員，以發展關鍵性技術及新產品，建構堅強的研發團隊。
- (5) 強化自有品牌行銷，增加公司在歐美市場之知名度，並努力成為世界級之掌上型工業用電腦之設計、製造與銷售廠商。
- (6) 透過資本市場籌措長期營運資金，以降低資金成本。

二、市場及產銷概況

(一) 市場分析

1. 公司主要商品、服務之銷售提供地區

單位：新台幣仟元

項目	年度	97年		98年	
		金額	%	金額	%
內銷		624,595	37.10	635,023	51.22
外銷	亞洲	185,212	11.01	176,167	14.21
	美洲	509,929	30.29	248,958	20.08
	歐洲	344,961	20.49	160,747	12.97
	其他	18,823	1.11	18,817	1.52
	小計	1,058,925	62.90	604,689	48.78
合計		1,683,520	100.00	1,239,712	100.00

2. 市場佔有率

根據權威之自動資料收集產業調查公司 VDC(Venture Development Corp.)之數據，在工規掌上型電腦(Rugged Mobile Computers)，unitech 品牌 2007 年排名全球第十一大，市場佔有率約 1.6%。排名在 unitech 之前的廠商包括:Symbol、Intermec、Motolora、Psion Teklogix、Honeywell、Denso、Wave、Datalogic/PSC、Casio... 等美歐日品牌。

3. 市場未來供需狀況與成長性

根據 VDC 的研究顯示，全球工業級掌上型電腦應用市場規模將由 2007 年的 29.78 億美元成長至 2012 年的 42.49 億美元，年複合成長率為 7.4%。以地理區域分析，歐美地區未來五年仍為全

球最大的工規行動電腦市場，惟預估美國及歐洲市場 2007 年至 2012 年的年複合成長率僅分別為 6.1% 及 7.8%，遠低於亞太地區的 10.6%，由此可知亞太地區在科技發展與自動化需求之趨勢下，對相關自動資料收集產品的投資逐年提升。

2007 年至 2012 年全球工業級掌上型電腦市場規模—地區別

單位：百萬美元

年度 地區	2007	2008(F)	2009(F)	2010(F)	2011(F)	2012(F)	CAGR
美國	1,422.7	1,452.2	1,540.7	1,648.9	1,776.9	1,909.1	6.1%
歐洲	1,033.2	1,120.4	1,203.3	1,298.3	1,402.8	1,500.9	7.8%
亞太地區	521.8	591.2	642.6	703.7	772.1	838.9	10.0%
合計	2,977.7	3,163.9	3,386.6	3,650.9	3,951.8	4,248.9	7.4%

資料來源：VDC

4. 競爭利基

(1) 行銷通路遍佈全球，充分掌握市場脈動

本公司已建立完整之全球行銷網絡，於主要銷售地區如美國、歐洲、日本及中國等地均設有子公司以經營“unitech”品牌，其他地區則透過與經銷商建立密切的合作關係以拓展業務，透過持續建構全球代理經銷體系，除能就近蒐集當地最新市場及技術動態外，更能提供客戶最及時之技術與售後諮詢服務，且透過對市場的高度掌握來強化競爭優勢，以便與國際大廠競爭。

(2) 產品線完整，品牌已具全球知名度

“unitech”品牌在歷經 20 多年之經營已具備相當之全球知名度，並已充分掌握市場需求、在產品線齊全之下，得以獲得世界各主要市場的認同，形成本公司在經營上優勢。

(3) 專業的研發團隊及完整之產品線開發

本公司在自動資料收集產品的研發累積有 20 餘年的經驗，充分掌握關鍵技術，建立了自主的研發能力。近年來所推出多款開放式作業系統之工業級掌上型資料收集器、雷射掃描器等工業等級產品，已逐步奠定本公司在全球資料收集領域之地位。故專業經驗豐富之研發團隊及完整之產品線為本公司於產業中保持競爭優勢的最大利基所在。

(4) 充沛優秀之人力資源

本公司沿襲母公司精技電腦完善的人事制度且長期重視教育訓練，故勞

資關係和諧，所培養專業、資深之經理人員數量相較於其他同業充沛許多。由於自動資料收集產業屬利基型市場，需要由專業、敏銳的經理人才才能掌握市場商機，而本公司經營階層及研發人員長期投入工規行動電腦及條碼辨識器之領域，對於所營業務之趨勢及環境有深刻之瞭解，特別是經由海外子公司，在全球主要市場已建立了穩固的團隊，透過充沛、穩定性高之專業經理人才，在市場擴充及面對競爭上具相當之優勢。

5. 發展遠景之有利及不利因素

(1) 有利因素：

(A) 產品應用領域不斷擴大

根據 VDC 的研究，全球工業級掌上型電腦市場 2007 年至 2012 年的年複合成長率約為 7.4%，屬於穩定成長的產業。由於自動資料收集產品對於生產/服務過程中生產力的提升以及對客戶服務水準的提高大有助益，因此陸續被廣泛的應用在各行各業。同時伴隨無線通訊技術的成熟、網際網路的普及、數位攝影、生物辨識、語言辨識等成熟，更讓產品應用愈趨多樣化，故隨自動資料收集產品的應用領域及功能不斷擴大，預估可對公司未來業務拓展帶來正面助益。

(B) 自動資料收集屬利基型市場，新進競爭者進入門檻較高

由於產品相對具少量多樣且可依客戶需求而量身訂作的特性，故廠商本身須對使用者需求具有絕佳掌握度，充分瞭解該產業發展趨勢，方可設計出功能及規格均符合市場要求之產品。另產品多屬耐久之生財設備，價格並非該產業競爭之最重要因素，而是取決於產品品質與服務顧客之能力，使短期競爭者不易進入。

(2) 不利因素及因應對策：

(A) 產品少量多樣，增加存貨管理之風險

自動資料收集產品的世代交替不若一般個人電腦頻繁，且產品生命週期較長，生產製造商為確保日後完善之維修服務，常須儲存各類不同之零組件，以備未來維修更替之用，且該產業多屬接單後生產，故廠商除須具備彈性的產製能力外，亦須儲備一定數量的原物料，導致庫存增加及存貨管理風險較高。

因應策略：

- A. 本公司研發單位對於新產品之設計，將加強與現有產品規格之相容性與替代性，藉由提高維修零件之共通性，進而降低未來零件之儲備量。
- B. 本公司為審慎預估銷售量，透過定期產銷會議，採取客戶訂單及計畫性生產結合之彈性生產管理，以縮短產銷時間，提高存貨週轉率。
- C. 與多家供應商維持良好關係，以確保供貨來源之穩定性外，亦透過增加訂購次數，降低存貨水平，以有效控管庫存閒置情形。

(B) 外銷比重高，面臨較高之匯率變動風險

因應策略：

本公司為規避因營業交易產生之匯率風險，以自然避險來減低外幣資產（負債）淨曝險部位並同時操作衍生性金融商品減少淨曝險部位對損益之影響數，以保障公司營業利潤。

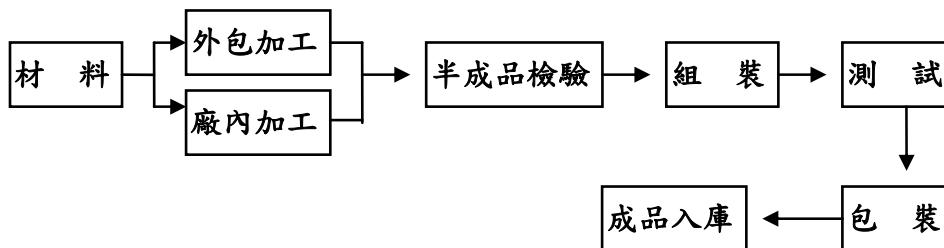
(二) 主要產品之重要用途及產製過程：

1. 主要產品之重要用途：

主要產品及服務	重要用途或功能
自動資料收集產品主要包括：自動資料收集裝置、條碼掃描裝置、條碼列印裝置等。	提供各行各業資料收集所需之產品及服務，例如：倉儲盤點、檢貨、生產線資料收集、門禁管制、快遞/運輸管理、抄表、醫療、安控...等應用及各類條碼列印產品。

2. 產製過程

自動資料收集產品產製過程



(三) 主要原料供應狀況

產品名稱	供應廠商	供應狀況
barcode Engine (掃描引擎)	Motorola、Intermec、Opticon、茂森	良好
LCD Module(LCD 模組)	台灣三信、國賓	良好
CPU(中央處理器)	瀚元、日晟	良好
Microsoft (嵌入式作業系統)	微軟、聯強國際	良好
各式 IC、電子零件	新加坡商安富利、合訊科技、益登科技、耀新電子、台灣三信	良好

本公司所需各類原料均為市場標準品或自行開模之零件，並與各供應商均具有長期穩定之合作關係，供應來源穩定。

(四) 最近二年度主要進銷貨客戶名單

1. 最近二年度任一年度中曾占進貨淨額百分之十之進貨廠商名單及其進貨金額與比率：

單位：新台幣仟元；%

年度項目	97年				98年			
	名稱	金額	占進貨淨額比率(%)	與發行人之關係	名稱	金額	占進貨淨額比率(%)	與發行人之關係
1	台林通信	113,088	12.12	無	台林通信	63,334	7.94	無
	其他	819,899	87.88	-	其他	735,032	92.07	-
	進貨淨額	932,987	100.00	-	進貨淨額	798,366	100.00	-

台林通信係專業局端通信設備之 ODM 與 EMS 電子代工廠商，主要委託其進行部分工業用 PDA 之代工製造及採購雷射讀取器之半成品模組，98 年度本公司依據實際需要調整此委外代工及採購之業務。

2. 最近二年度任一年度中曾占銷貨淨額百分之十之銷貨客戶名單及其銷貨金額與比率：

單位：新台幣仟元；%

年度項目	97年				98年			
	名稱	金額	占銷貨淨額比率(%)	與發行人之關係	名稱	金額	占銷貨淨額比率(%)	與發行人之關係
1	UTA	427,897	25.42	子公司	UTA	229,630	18.52	子公司
2	UTI	343,595	20.41	子公司	UTI	136,567	11.02	子公司
	其他	912,028	54.17	-	其他	873,515	70.46	-
	銷貨淨額	1,683,520	100.00	-	銷貨淨額	1,239,712	100.00	-

UTA、UTI 均為本公司間接持股 100% 之轉投資公司，為本公司於美國、歐洲及中國大陸的行銷據點，98 年度因市場景氣之變化，佔整體銷貨比重有下降之情形。

(五) 最近二年度生產量值表

單位：台、新台幣仟元

生產量值 主要產品	年度	97年			98年		
		產能	產量	產值	產能	產量	產值
掌上型自動資料收集器		95,269	106,087	736,272	81,948	82,273	570,248
條碼掃描器		115,861	6,935	15,917	121,330	13,944	35,267
固定式終端機		7,160	4,165	31,170	7,375	4,353	22,018
其他		-	11,816	77,053	-	110	4,141
合計		-	129,003	860,412	-	100,680	631,674

(六) 最近二年度銷售量值表

單位：新台幣仟元

銷售量值 主要商品	年度		97年				98年			
			內銷		外銷		內銷		外銷	
	量	值	量	值	量	值	量	值		
掌上型自動資料收集器	23,574	113,425	189,780	853,327	36,277	207,440	93,837	468,315		
條碼掃描器	27,138	48,280	94,195	108,500	45,528	73,673	83,583	103,512		
其他	-	462,890	-	97,098	-	353,910	-	32,862		
合計	-	624,595	-	1,058,925	-	635,023	-	604,689		

註：主要商品之銷售量及銷售值係包含主機及配件。

三、最近二年度及截至年報刊印日止，從業員工

年度		97年	98年	99年3月31日
員工人數	直接人員	18	17	20
	間接人員	266	251	261
	合計	284	268	281
平均年歲		33.47	31.19	34.36
平均服務年資		5.71	6.33	6.23
學歷分布 比率%	博士	0.00%	0.00%	0.00%
	碩士	14.79%	14.18%	16.01%
	大專	73.59%	73.13%	71.17%
	高中	9.16%	10.45%	10.68%
	高中以下	2.46%	2.24%	2.14%

四、環保支出資訊

- (一) 最近年度及截至年報刊印日止，因汙染環境所受之損失：無。
- (二) 未來因應對策及可能支出：本公司之製造過程為組裝之型態，故無發生環境汙染之情事。

五、勞資關係

- (一) 公司各項員工福利措施、進修、訓練、退休制度與其實施情形，以及勞資間之協議與各項員工權益維護措施：

1. 福利措施

本公司一向以尊重人性、關懷員工為經營理念之一，為充分照顧同仁、保障其生活，俾使其能在無後顧之憂下為公司服務，現行之福利措施要項包括：勞工保險及全民健康保險、團體保險、年度健康檢查、結婚津貼、喪事奠儀，並設有職工福利委員會提供同仁各種有益身心健康的活動。

2. 進修、訓練

本公司訂有完善的訓練辦法、備有訓練場地、並建置有 e-learning 網站，規劃從新進人員開始，到各業務、功能別人員之專業訓練，安排由內部資深講師、外部顧問、海內外業務往來廠商或由大專院校，分類、分梯進行訓練。期待擁有專業、優秀的員工，開發優良的產品、為客戶提供最好的服務。

3. 退休制度

本公司之退休金，係依勞工退休金條例規定，採確定提撥制，每月提撥員工薪資百分之六，另依勞動基準法及相關法規，委請精算師進行精算後，業經台北縣政府核准在案，每月按應發薪資總額之 2% 以職工退休金監督委員會名義存入台灣銀行退休基金專戶。

4. 勞資關係

企業營運目標的達成，有賴員工的承諾投入與竭盡心力；而有資方，勞工才得以發揮專才，因此勞資關係之和諧一直為公司所重視。本公司向來以坦誠、開放的態度面對員工，在各項薪資、獎金紅利、福利、訓練等政策，均以朝向員工獲致個人目標的方向設計，因此本公司勞資雙方關係和諧，從無勞資糾紛等情事之發生。

5. 工作環境與人身安全

本公司對於安全至為重視，所處行業中基本上沒有危險性高的環境。本公司對於辦公處所、廠房之消防、警報、緊急發電系統等均有專人定期檢測，並分批、定期對所有同仁進行說明及防災演練。對於人員進出各辦公處所、廠房均有影像監視系統，並採用刷卡管制進出也設置有保全系統，以維護同仁人身安全。

6. 員工行為或倫理原則

本公司訂有以下相關規範並對同仁宣導相關行為準則、權利、義務。

- (1) 同仁行為準則：用以昭示同仁公司的核心價值與原則，並提供同仁對公司同仁間、客戶、合作夥伴之往來應有之態度。
- (2) 員工管理規定：規範同仁出勤、獎懲、休假、加班…等。
- (3) 新進同仁輔導作業規定。
- (4) 職務代理人規定。
- (5) 單據簽核權限管理規定。
- (6) 績效評估考核作業規定。
- (7) 傑出精聯人選拔規定。
- (8) 性騷擾防治措施、申訴及懲戒規定。

(二) 最近年度及截至年報刊印日止，公司因勞資糾紛所遭受之損失：無。

六、重要契約

契約性質	當事人	契約起迄日期	主要內容	限制條款
軟體授權	Microsoft	98/01/11 ~ 100/03/31	嵌入式系統軟體授權	無
軟體授權	HHP	95/05/18 ~計劃結束	OEM 代工產品軟體授權	不得反編輯、解碼及逆向工程任何 HHP 授權之軟體。
技術合作	Bsquare	94/08/05 ~計劃結束	PA600 與 Windows Mobile 5.0 BSP source code 技術結合平台	無
技術合作	Bsquare	95/01/25 ~計劃結束	WinCE 5.0& WinCE 5.0 Core 技術結合平台	無

註：部分合約係本公司分割設立前由精技電腦股份有限公司所簽訂。

陸、財務概況

一、最近五年度簡明資產負債表及損益表

(一) 簡明資產負債表及損益表

1. 簡明資產負債表

單位：新台幣仟元

年 度	項 目	最近五年度財務資料(註 1)					當年度截至 99年3月31日 財務資料	
		94年	95年(擬制)	96年(擬制)	97年	98年		
	流動資產	-	722,664	760,509	649,538	716,918	679,673	
	基金及投資	-	309,571	397,155	464,854	460,681	421,580	
	固定資產	-	374,979	359,232	364,457	362,016	362,705	
	無形資產	-	23,188	24,301	61,489	53,781	51,492	
	其他資產	-	10,792	13,003	22,349	26,922	25,795	
	資產總額	-	1,441,194	1,554,200	1,562,687	1,620,318	1,541,245	
	流動負債	分配前	-	493,394	577,687	386,741	343,782	305,720
		分配後	-	493,394	577,687	490,741	(註 2)	(註 2)
	長期負債	-	11,682	30,691	62,614	-	-	
	其他負債	-	36,118	45,822	79,452	59,588	59,455	
	負債總額	分配前	-	541,194	654,200	528,807	403,370	365,175
		分配後	-	541,194	654,200	632,807	(註 2)	(註 2)
	股 本	-	400,000	400,000	400,000	476,000	476,000	
	資本公積	-	500,000	500,000	500,000	668,000	668,000	
	保留盈餘	分配前	-	-	-	119,042	65,053	76,038
		分配後	-	-	-	15,042	(註 2)	(註 2)
	金融商品未實現損益	-	-	-	-	-	-	
	累積換算調整數	-	-	-	14,838	7,895	(6,634)	
	庫藏股	-	-	-	-	-	(37,334)	
	未認列為退休金成本 之淨損失	-	-	-	-	-	-	
	股東權益 總 額	分配前	-	900,000	900,000	1,033,880	1,216,948	1,176,070
		分配後	-	900,000	900,000	929,880	(註 2)	(註 2)

註 1：本公司於 97 年 1 月 1 日自母公司分割，97 年 1 月 15 日獲經濟部核准設立，上開各期財務資料業經會計師查核簽證。

註 2：盈餘分配尚未經股東會決議，故從略。

2. 簡明損益表

單位：新台幣仟元

項目	年度	最近五年度財務資料(註1)					當年度截至 99年3月31日 財務資料
		94年	95年(擬制)	96年(擬制)	97年	98年	
營業收入	-	1,500,395	1,494,039	1,683,520	1,239,712	324,407	
營業毛利	-	427,336	437,252	407,994	334,397	82,463	
營業損益	-	107,990	104,412	65,315	42,660	8,505	
營業外收入及利益	-	84,832	77,554	71,171	19,664	3,425	
營業外費用及損失	-	28,015	47,586	18,425	11,552	920	
繼續營業部門稅前損益	-	164,807	134,380	118,061	50,772	11,010	
繼續營業部門損益	-	143,287	118,071	119,042	50,011	10,985	
停業部門損益	-	-	-	-	-	-	
非常損益	-	-	-	-	-	-	
會計原則變動之累積影響數	-	-	-	-	-	-	
本期損益	-	143,287	118,071	119,042	50,011	10,985	
每股盈餘(元)	追溯調整前 每股盈餘	-	3.58	2.95	2.98	1.17	0.23
	每股盈餘	-	3.58	2.95	2.98	1.17	0.23

註1：本公司於97年1月1日自母公司分割，1月15日獲經濟部核准設立，上開各期財務資料業經會計師查核簽證。

(二) 最近五年度簽證會計師姓名及查核意見

簽證年度	會計師事務所	會計師姓名	查核意見
95年	安永聯合會計師事務所	李明昱、林秀湄	修正式無保留意見
96年	安永聯合會計師事務所	李明昱、林秀湄	修正式無保留意見
97年	安永聯合會計師事務所	李明昱、林秀湄	修正式無保留意見
98年	安永聯合會計師事務所	林秀湄、郭紹彬	修正式無保留意見

註：95及96年度為經會計師查核簽證之擬制性財務報告。

二、最近五年度財務分析

分析項目		年 度	最近五年度財務分析					當年度截至 99年3月31日
			94年	95年 (擬制)	96年 (擬制)	97年	98年	
財 務 結 構 (%)	負債佔資產比率	-	37.55	42.09	33.84	24.89	23.69	
	長期資金占固定資產比率	-	243.13	259.08	300.86	336.16	324.25	
償 債 能 力	流動比率(%)	-	146.47	131.65	167.95	208.54	222.32	
	速動比率(%)	-	96.49	64.84	106.40	130.46	119.53	
	利息保障倍數(倍)	-	19.62	14.99	27.55	40.27	368.00	
經 營 能 力	應收款項週轉率(次)	-	3.45	3.79	5.16	3.98	4.86	
	平均收現日數	-	106	96	71	92	75	
	存貨週轉率(次)	-	4.80	3.54	4.31	3.78	3.45	
	應付款項週轉率(次)	-	3.69	3.04	4.62	3.96	3.94	
	平均售貨日數	-	76	103	85	96	106	
	固定資產週轉率(次)	-	4.09	4.07	4.67	3.41	3.58	
	總資產週轉率(次)	-	1.10	1.00	1.12	0.78	0.82	
獲 利 能 力	資產報酬率(%)	-	11.04	8.36	8.17	3.20	2.79	
	股東權益報酬率(%)	-	15.92	13.12	12.31	4.44	3.67	
	估實收資本比率 (%)	營業利益	-	27.00	26.10	16.33	8.96	7.15
		稅前純益	-	41.20	33.60	29.52	10.67	9.25
	純益率(%)	-	9.55	7.91	7.07	4.04	3.38	
	每股盈餘(元)	-	3.58	2.95	2.98	1.17	0.23	
現 金 流 量	現金流量比率(%)	-	33.95	12.90	55.46	20.72	-0.54	
	現金流量允當比率(%)	-	206.82	103.00	117.79	95.36	86.44	
	現金再投資比率(%)	-	15.69	6.68	16.66	-2.31	-0.12	
槓 桿 度	營運槓桿度	-	5.02	5.40	9.12	10.40	14.40	
	財務槓桿度	-	1.09	1.10	1.07	1.03	1.00	

請說明最近二年度各項財務比率變動原因。(若增減變動未達20%者可免分析)

1. 負債占資產比率：主係98年度現金增資已充足營運資金，減少長短期銀行融資需求，負債總額減少所致。
2. 流動比率：主係98年度現金增資充實營運資金，銀行存款增加且無短期借款需求，故流動負債大幅下滑所致。
3. 速動比率：主係98年度現金增資充實營運資金，無短期借款需求，故流動負債大幅下滑所致。

4. 利息保障倍數：主係 98 年度利息費用隨長短期借款減少而下降，故利息保障倍數亦隨之上揚。
5. 應收帳款週轉率：主係 98 年度因經濟景氣尚未回升影響，營收下滑，輔以下半年度多為政府專案，收款期間較長所致。
6. 平均收現日數：主係 98 年度應收帳款週轉率下下滑所致。
7. 固定資產週轉率(次)：主係 98 年度因產業景氣欠佳影響，使營收下滑所致。
8. 總資產週轉率(次)：主係 98 年度因產業景氣欠佳影響，使營收下滑所致。
9. 資產報酬率(%)：主係 98 年度因產業景氣欠佳影響，使營收下滑所致。
10. 股東權益報酬率(%)：主係 98 年度受經濟景氣尚未回升影響，致整體獲利下滑，輔以第三季現金增資，股東權益增加所致。
11. 佔實收資本比率(%)—營業利益：主係 98 年度因產業景氣欠佳影響，使營業收入及營業利益減少，輔以第三季現金增資，股本增加所致。
12. 佔實收資本比率(%)—稅前純益：主係 98 年度因產業景氣欠佳影響，使營業利益及海外子公司投資收入減少，輔以第三季現金增資，股本增加所致。
13. 純益率(%)：主係 98 年度受經濟景氣尚未回升影響，使整體獲利及營收下滑所致。
14. 每股盈餘(元)：主係 98 年度第三季現金增資使股本增加及因產業景氣欠佳影響獲利下滑所致。
15. 現金流量比率(%)：主係 98 年度整體獲利下滑，致營業活動淨現金流入減少所致。
16. 現金流量允當比率(%)：主係 98 年度獲利下滑減少營業活動淨現金流入，輔以發放 97 年度現金股利所致。
17. 現金再投資比率(%)：主係 98 年度獲利下滑致營業活動淨現金流入減少及發放 97 年度現金股利，輔以現金增資使營運資金增加所致。

財務分析之計算公式如下：

(1)財務結構

①負債占資產比率 = 負債總額 / 資產總額。

②長期資金占固定資產比率 = (股東權益淨額 + 長期負債) / 固定資產淨額。

(2)償債能力

①流動比率 = 流動資產 / 流動負債。

②速動比率 = (流動資產 - 存貨 - 預付費用) / 流動負債。

③利息保障倍數 = 所得稅及利息費用前純益 / 本期利息支出。

(3)經營能力

①應收款項(包括應收帳款與因營業而產生之應收票據)週轉率 = 銷貨淨額 / 各期平均應收款項(包括應收帳款與因營業而產生之應收票據)餘額。

②平均收現日數 = 365 / 應收款項週轉率。

③存貨週轉率 = 銷貨成本 / 平均存貨額。

④應付款項(包括應付帳款與因營業而產生之應付票據)週轉率 = 銷貨成本 / 各期平均應付款項(包括應付帳款與因營業而產生之應付票據)餘額。

⑤平均售貨日數 = 365 / 存貨週轉率。

⑥固定資產週轉率 = 銷貨淨額 / 固定資產淨額。

⑦總資產週轉率 = 銷貨淨額 / 資產總額。

(4)獲利能力

①資產報酬率 = [稅後損益 + 利息費用(1 - 稅率)] / 平均資產總額。

②股東權益報酬率 = 稅後損益 / 平均股東權益淨額。

③純益率 = 稅後損益 / 銷貨淨額。

④每股盈餘 = (稅後淨利 - 特別股股利) / 加權平均已發行股數。

(5)現金流量

①現金流量比率 = 營業活動淨現金流量 / 流動負債。

②淨現金流量允當比率 = 最近五年度營業活動淨現金流量 / 最近五年度(資本支出 + 存貨增加額 + 現金股利)。

③現金再投資比率 = (營業活動淨現金流量 - 現金股利) / (固定資產毛額 + 長期投資 + 其他資產 + 營運資金)。

(6)槓桿度

①營運槓桿度 = (營業收入淨額 - 變動營業成本及費用) / 營業利益。

②財務槓桿度 = 營業利益 / (營業利益 - 利息費用)。

三、最近年度財務報告之監察人審查報告

精聯電子股份有限公司
監察人審查報告書

董事會造送本公司九十八年營業報告書、財務報表及盈餘分配議案等，其中財務報表業經安永聯合會計師事務所查核竣事並出具查核報告。上述營業報告書、財務報表及盈餘分配議案業經本監察人審查完竣，認為尚無不合，爰依公司法第二一九條之規定，繕具報告書。

敬請 鑒察。

此 致

精聯電子股份有限公司九十九年股東常會

監察人

連景山



中華民國九十九年四月二十九日

精聯電子股份有限公司

監察人審查報告書

董事會造送本公司九十八年營業報告書、財務報表及盈餘分配議案等，其中財務報表業經安永聯合會計師事務所查核竣事並出具查核報告。上述營業報告書、財務報表及盈餘分配議案業經本監察人審查完竣，認為尚無不合，爰依公司法第二一九條之規定，繕具報告書。


敬請 鑒察。

此 致

精聯電子股份有限公司九十九年股東常會

監察人

林明杰



中華民國九十九年四月二十九日

精聯電子股份有限公司

監察人審查報告書

董事會造送本公司九十八年營業報告書、財務報表及盈餘分配議案等，其中財務報表業經安永聯合會計師事務所查核竣事並出具查核報告。上述營業報告書、財務報表及盈餘分配議案業經本監察人審查完竣，認為尚無不合，爰依公司法第二一九條之規定，繕具報告書。

敬請 鑒察。

此 致

精聯電子股份有限公司九十九年股東常會

監察人

沈哲生



中華民國九十九年四月二十九日

四、最近年度財務報表及會計師查核報告：

精聯電子股份有限公司 會計師查核報告

精聯電子股份有限公司民國九十八年十二月三十一日及民國九十七年十二月三十一日之資產負債表，暨民國九十八年一月一日至十二月三十一日及民國九十七年一月一日至十二月三十一日之損益表、股東權益變動表及現金流量表，業經本會計師查核竣事。上開財務報表之編製係管理階層之責任，本會計師之責任則為根據查核結果，對上開財務報表表示意見。

本會計師係依照會計師查核簽證財務報表規則暨一般公認審計準則規劃並執行查核工作，以合理確信財務報表有無重大不實表達。此項查核工作包括以抽查方式獲取財務報表所列金額及所揭露事項之查核證據、評估管理階層編製財務報表所採用之會計原則及所作之重大會計估計，暨評估財務報表整體之表達。本會計師相信此項查核工作可對所表示之意見提供合理之依據。

依本會計師之意見，第一段所述財務報表在所有重大方面係依照商業會計法及商業會計處理準則中與財務會計準則相關之規定、證券發行人財務報告編製準則暨一般公認會計原則編製，足以允當表達精聯電子股份有限公司民國九十八年十二月三十一日及民國九十七年十二月三十一日之財務狀況，暨民國九十八年一月一日至十二月三十一日及民國九十七年一月一日至十二月三十一日之經營成果與現金流量。

如財務報表附註三所述，精聯電子股份有限公司自民國九十八年一月一日起依新修訂發布之財務會計準則公報第十號「存貨之會計處理準則」規定處理。又精聯電子股份有限公司係以民國九十七年一月一日為分割受讓日，受讓精技電腦股份有限公司之自動資料收集相關產品及服務事業部之相關營業。

又精聯電子股份有限公司已編製民國九十八年度及九十七年度之合併財務報表，並經本會計師出具修正式無保留意見之查核報告在案，備供參考。

此 致

精聯電子股份有限公司 公鑒

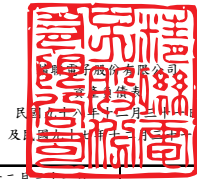
安永聯合會計師事務所
主管機關核准辦理公開發行公司財務報告
查核簽證文號：(93)金管證(六)第0930133943號
(97)金管證(六)第0970037960號

林秀湄 林秀湄

會計師：

郭紹彬 郭紹彬





民國九十八年十二月三十一日
及九十七年十二月三十一日

單位:新台幣千元

資產		附註	九十八年十二月三十一日		九十七年十二月三十一日		負債及股東權益		附註	九十八年十二月三十一日		九十七年十二月三十一日	
代碼	會計科目		金額	%	金額	%	代碼	會計科目		金額	%	金額	%
流動資產													
1100	現金及約當現金	二及四.1	\$128,777	7.95	\$77,039	4.93	2100	流動負債	四.7、五及六	\$-	-	\$50,000	3.20
1120	應收票據淨額	二及四.2	35,944	2.22	26,201	1.68	2120	短期借款		1,521	0.09	30	-
1140	應收帳款淨額	二及四.2	170,228	10.51	144,839	9.27	2140	應付票據	五	264,174	16.30	202,873	12.98
1150	應收帳款-關係人淨額	二、四.2及五	94,732	5.85	150,348	9.62	2160	應付所得稅	二及四.15	-	-	11,314	0.73
1160	其他應收款	四.15	12,194	0.75	7,929	0.51	2170	應付費用	五	63,029	3.89	101,286	6.48
1200	存貨淨額	二、三及四.3	260,242	16.06	230,250	14.73	2180	公平價值變動列入損益之金融負債-流動	二及四.4	12	-	4,727	0.30
1260	預付款項		8,167	0.50	7,791	0.50	2272	一年內到期之長期借款	四.8、五及六	-	-	7,081	0.45
1280	其他流動資產		3,769	0.23	266	0.02	2280	其他流動負債		15,046	0.93	9,430	0.61
1286	遞延所得稅資產-流動	二及四.15	2,322	0.14	4,676	0.30		流動負債合計		343,782	21.21	386,741	24.75
1310	公平價值變動列入損益之金融資產-流動	二及四.4	543	0.03	199	0.01		長期附息負債					
	流動資產合計		716,918	44.24	649,538	41.57	2420	銀行長期借款-已減一年內到期部分	四.8、五及六	-	-	62,614	4.01
基金及投資													
1421	採權益法之長期股權投資	二、四.5及五	460,681	28.43	460,854	29.49		其他負債					
1480	以成本衡量之金融資產-非流動		-	-	4,000	0.26	2810	應計退休金負債	二及四.9	29,444	1.82	27,935	1.79
	基金及投資合計		460,681	28.43	464,854	29.75	2820	存入保證金		162	0.01	162	0.01
固定資產													
1501	土地	二、四.6、五及六	220,863	13.63	220,863	14.13	2881	遞延貸項-聯屬公司間利益	二及四.10	29,982	1.85	51,355	3.28
1521	房屋及建築		100,894	6.23	100,894	6.47	2882	其他負債合計		59,588	3.68	79,452	5.08
1531	機器設備		51,635	3.19	52,362	3.35		負債合計		403,370	24.89	528,807	33.84
1537	模具設備		106,692	6.58	78,625	5.03	股東權益						
1551	運輸設備		4,507	0.28	5,128	0.33	3110	普通股股本	四.11	476,000	29.38	400,000	25.60
1561	辦公設備		5,781	0.36	5,949	0.38	3211	資本公積-股票溢價	四.12	668,000	41.23	500,000	31.99
1631	租賃改良		7,577	0.47	7,577	0.48		保留盈餘					
1672	預付設備款		3,660	0.23	4,758	0.30	3310	法定盈餘公積	四.13	11,904	0.73	-	-
	成本合計		501,609	30.97	476,156	30.47	3350	未分配盈餘	四.14	53,149	3.28	119,042	7.62
15x9	減:累計折舊		(139,593)	(8.62)	(111,699)	(7.15)		保留盈餘合計		65,053	4.01	119,042	7.62
	固定資產淨額		362,016	22.35	364,457	23.32	3420	股東權益其他調整項目	二	7,895	0.49	14,838	0.95
無形資產													
1750	電腦軟體成本	二	29,289	1.81	35,759	2.29		股東權益合計		1,216,948	75.11	1,033,880	66.16
1770	遞延退休金成本	二	24,492	1.51	25,730	1.64		負債及股東權益總計		\$1,620,318	100.00	\$1,562,687	100.00
	無形資產合計		53,781	3.32	61,489	3.93							
其他資產													
1820	存出保證金		8,652	0.53	11,291	0.72							
1841	長期應收票據		3,282	0.20	-	-							
1860	遞延所得稅資產-非流動	二及四.15	14,988	0.93	11,058	0.71							
	其他資產合計		26,922	1.66	22,349	1.43							
	資產總計		\$1,620,318	100.00	\$1,562,687	100.00							

(請參閱財務報表附註)

董事長:葉國榮



經理人:陳榮輝



會計主管:陳健南





精誠電子股份有限公司

民國九十八年一月三十一日

及民國九十七年一月三十一日

(金額除每股盈餘外,均以新台幣千元為單位)

代碼	項目	附註	九十八年度		九十七年度	
			金額	%	金額	%
4000	營業收入	二及五				
4110	銷貨收入		\$1,249,441	100.79	\$1,710,662	101.62
4170	減:銷貨退回		(9,262)	(0.75)	(27,570)	(1.64)
4190	銷貨折讓		(1,940)	(0.16)	(2,660)	(0.16)
	銷貨收入淨額		1,238,239	99.88	1,680,432	99.82
4610	勞務收入		1,473	0.12	3,088	0.18
	營業收入淨額		1,239,712	100.00	1,683,520	100.00
5000	營業成本	二、三、四.17及五	926,688	74.75	1,255,629	74.58
5910	營業毛利		313,024	25.25	427,891	25.42
5920	減:期末未實現銷貨毛利	二	(29,982)	(2.42)	(51,355)	(3.05)
5930	加:期初未實現銷貨毛利		51,355	4.14	31,458	1.87
	已實現營業毛利		334,397	26.97	407,994	24.24
6000	營業費用	二、四.17及五				
6100	推銷費用		138,802	11.20	153,258	9.11
6200	管理及總務費用		63,885	5.15	90,890	5.40
6300	研究發展費用		89,050	7.18	98,531	5.85
	營業費用合計		291,737	23.53	342,679	20.36
6900	營業淨利		42,660	3.44	65,315	3.88
7100	營業外收入及利益					
7110	利息收入		106	0.01	324	0.02
7121	採權益法認列之投資收益(淨額)	二及四.5	6,770	0.54	57,559	3.42
7160	兌換利益(淨額)	二	4,203	0.34	-	-
7210	租金收入		666	0.05	798	0.05
7250	壞帳轉回利益	二	972	0.08	-	-
7310	金融資產評價利益	二及四.4	2,606	0.21	7,362	0.44
7480	什項收入		4,341	0.35	5,128	0.30
71-74	營業外收入及利益合計		19,664	1.58	71,171	4.23
7500	營業外費用及損失					
7510	利息支出	五	1,293	0.10	4,447	0.27
7522	其他投資損失	二及四.4	4,000	0.32	-	-
7530	處分固定資產及無形資產損失(淨額)	二	216	0.02	4	-
7560	兌換損失(淨額)	二	-	-	6,226	0.37
7650	金融負債評價損失	二及四.4	5,754	0.46	7,175	0.43
7880	什項支出		289	0.02	573	0.03
75-78	營業外費用及損失合計		11,552	0.92	18,425	1.10
7900	繼續營業單位稅前淨利		50,772	4.10	118,061	7.01
8111	所得稅(費用)利益	二及四.15	(761)	(0.06)	981	0.06
8900	本期淨利		\$50,011	4.04	\$119,042	7.07
9750	基本每股盈餘(單位:新台幣元)	四.16				
	繼續營業單位稅前淨利		\$1.19		\$2.95	
	所得稅(費用)利益		(0.02)		0.03	
	本期淨利		\$1.17		\$2.98	

(請參閱財務報表附註)

董事長:葉國荃



經理人:陳榮輝



會計主管:陳健南



精聯電子股份有限公司

股東權益變動表

民國九十八年一月一日至十二月三十一日
及民國九十七年一月一日至十二月三十一日

單位:新台幣千元

項目	股本		資本公積		保留盈餘		累積換算調整數	合計
	普通股股本	股票溢價	法定盈餘公積	未分配盈餘				
民國九十七年一月一日因分割受讓精技電腦股份有限公司自動資料收集相關產品及服務事業部之淨資產發行新股	\$400,000	\$500,000	\$-	\$-	\$-		\$900,000	
民國九十七年度淨利	-	-	-	119,042	-		119,042	
採權益法之長期股權投資累積換算調整數	-	-	-	-	14,838		14,838	
民國九十七年十二月三十一日餘額	400,000	500,000	-	119,042	14,838		1,033,880	
現金增資	76,000	168,000	-	-	-		244,000	
民國九十七年度盈餘指撥及分配：(註)								
提列法定盈餘公積	-	-	11,904	(11,904)	-		-	
現金股利	-	-	-	(104,000)	-		(104,000)	
民國九十八年度淨利	-	-	-	50,011	-		50,011	
採權益法之長期股權投資累積換算調整數	-	-	-	-	(6,943)		(6,943)	
民國九十八年十二月三十一日餘額	\$476,000	\$668,000	\$11,904	\$53,149	\$7,895		\$1,216,948	

註：本公司員工紅利10,623千元及董監酬勞1,062千元已於民國九十七年度淨利扣除。

(請參閱財務報表附註)

董事長:葉國荃

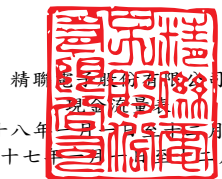


經理人:陳榮輝



會計主管:陳健南





精聯 德 永 利 有 限 公 司

民國九十八年 月 日 至 九十七年 月 三十一日
及民國九十七年 月 日 至 九十六年 月 三十一日

單位:新台幣千元

項目	九十八年度	九十七年度	項目	九十八年度	九十七年度
營業活動之現金流量:			投資活動之現金流量:		
本期淨利	\$50,011	\$119,042	採權益法之長期股權投資增加	-	(118,921)
調整項目:			購置固定資產	(31,900)	(33,665)
各項折舊	30,485	26,152	處分固定資產	4	120
各項攤提	16,691	12,017	無形資產增加	(7,262)	(24,096)
處分固定資產及無形資產淨損失	216	4	存出保證金減少(增加)	2,639	(3,001)
固定資產轉至費用科目	677	-	長期應收款(增加)減少	(3,282)	-
採權益法認列之投資收益(淨額)	(6,770)	(57,559)	投資活動之淨現金流出	(39,801)	(179,563)
其他投資損失	4,000	-	融資活動之現金流量:		
應收票據淨額增加	(9,743)	(2,867)	短期借款(減少)增加	(50,000)	50,000
應收帳款淨額增加	(25,389)	(179)	應付分割款減少	-	(127,743)
應收帳款一關係人淨額減少	55,616	12,999	長期借款(減少)增加	(69,695)	69,695
其他應收款增加	(4,265)	(3,486)	存入保證金增加	-	162
存貨淨額(增加)減少	(29,992)	122,235	因分割受讓之現金流入	-	50,000
預付款項(增加)減少	(376)	19,539	現金增資	244,000	-
其他流動資產增加	(3,503)	(266)	發放現金股利	(104,000)	-
公平價值變動列入損益之金融資產-流動增加	(344)	(199)	融資活動之淨現金流入	20,305	42,114
遞延所得稅資產/負債淨增加數	(1,576)	(12,326)	本期現金及約當現金增加數	51,738	77,039
遞延退休金成本減少(增加)	1,238	(25,730)	期初現金及約當現金餘額	77,039	-
應付票據增加	1,491	30	期末現金及約當現金餘額	\$128,777	\$77,039
應付帳款增加(減少)	61,301	(137,994)	現金流量資訊之補充揭露:		
應付費用(減少)增加	(38,257)	72,756	本期支付利息	\$1,293	\$4,447
公平價值變動列入損益之金融負債-流動(減少)增加	(4,715)	4,727	本期支付所得稅	\$11,628	\$31
應付所得稅(減少)增加	(11,314)	11,314	不影響現金流量之投資及融資活動:		
其他流動負債增加	5,616	6,447	一年內到期之長期借款	\$-	\$7,081
應計退休金負債增加	1,509	27,935	部分影響現金流量資訊之投資及融資活動:		
遞延貸項-聯屬公司間利益(減少)增加	(21,373)	19,897	因分割受讓所影響之項目:		
			取得非現金資產		\$1,381,581
營業活動之淨現金流入	71,234	214,488	承擔負債		(531,581)
			發行新股		(900,000)
			現金取得數		\$(50,000)

(請參閱財務報表附註)

董事長:葉國荃



經理人:陳榮輝



會計主管:陳健南



精聯電子股份有限公司
財務報表附註
民國九十八年十二月三十一日
及民國九十七年十二月三十一日
(金額除另予註明外，均以新台幣千元為單位)

一、公司沿革及業務

本公司係為因應精技電腦股份有限公司進行組織重整及專業分工以提高競爭力及經營績效，依企業併購法規定，以民國九十七年一月一日為分割基準日，將精技電腦股份有限公司自動資料收集相關產品及服務事業部之相關營業價值計900,000千元分割讓予本公司，本公司同時發行新股予精技電腦股份有限公司，受讓淨資產之明細請詳財務報表附註五.2.(6)。

本公司主要從事開發、製造、行銷「自動資料收集產品」及相關服務。

本公司之母公司為精技電腦股份有限公司。

本公司於民國九十八年及九十七年十二月三十一日之員工人數分別為269人及296人。

二、重要會計政策之彙總說明

本財務報表係依照商業會計法及商業會計處理準則中與財務會計準則相關之規定、證券發行人財務報告編製準則暨一般公認會計原則編製。重要會計政策彙總說明如下：

1. 會計估計

公司管理階層編製財務報表時，為符合一般公認會計原則之要求，必須作重要之會計估計和假設，此項會計估計和假設會影響資產負債表日資產及負債之金額、或有資產和負債之揭露及財務報表期間收入和費用之金額，惟實際結果與此項估計可能存在差異。

2. 外幣交易

本公司之交易事項係以新台幣為記帳單位。以外幣為計價基準之交易事項係按交易發生時之匯率折算新台幣金額入帳。外幣交易日與結清日係在同一會計期間時，其外幣債權或債務於收取或償付，因匯率變動所發生之兌換損失或利益列為當年度之損益。交易發生日與結清日分屬不同會計期間時，外幣債權或債務則按資產負債表日之即期匯率予以調整，因調整而發生之兌換差額其屬外幣長期股權投資者，列為累積換算調整數，作為股東權益之調整項目；其屬外幣資產負債者則列為當期損益。

精聯電子股份有限公司財務報表附註(續)
(金額除另予註明外，均以新台幣千元為單位)

本公司依財務會計準則公報第十四號「外幣換算之會計處理準則」之規定，將外幣非貨幣性資產或負債按交易日之歷史匯率衡量；但以公平價值衡量之外幣非貨幣性資產或負債，則按資產負債表日即期匯率換算，如屬公平價值變動認列為當期損益者，兌換差額則認列為當期損益；如屬公平價值變動認列為股東權益調整項目者，兌換差額則認列為股東權益調整項目。

3. 約當現金

約當現金包括自投資日起三個月內到期之短期票券，按取得成本列帳，成本之計算採個別辨認法。

4. 金融資產及金融負債

本公司依財務會計準則公報第三十四號「金融商品之會計處理準則」及證券發行人財務報告編製準則之規定將金融資產分類為公平價值變動列入損益之金融資產及以成本衡量之金融資產。金融負債為公平價值變動列入損益之金融負債。

本公司購買或出售之金融資產及負債，採交易日(即本公司決定購買或出售金融資產及負債的日期)會計處理。金融資產及金融負債於原始認列時以公平價值加計取得或發行之交易成本衡量。

(1) 公平價值變動列入損益之金融資產及負債

本公司對於取得及發生之主要目的為短期內出售或再買回之交易目的金融資產、負債及非避險工具之衍生性商品分類為公平價值變動列入損益之金融資產及負債。

續後評價係以公平價值衡量且公平價值變動認列於當期損益。上市(櫃)公司股票、可轉換公司債及封閉型基金係以資產負債表日公開市場之收盤價為公平價值；開放型基金則按資產負債表日每單位受益憑證淨資產價值為公平價值。

(2) 以成本衡量之金融資產

本公司對無法可靠衡量公平價值之權益商品投資，包括未上市、未上櫃及興櫃股票，係以原始認列之成本衡量。若有減損之客觀證據，則認列減損損失，此減損金額不予迴轉。

5. 金融資產及負債之除列

(1) 金融資產

本公司對於構成金融資產或部分金融資產之合約權利喪失控制時，即除列該金融資產或部分金融資產。當本公司移轉全部或部分金融資產且放棄對金融資產

精聯電子股份有限公司財務報表附註(續)
(金額除另予註明外，均以新台幣千元為單位)

之控制時，於交換所收取對價之範圍內視為出售。當金融資產之移轉未符合喪失控制之條件時，本公司則視該移轉交易為擔保付款，再取得資產之權利非屬衍生性金融商品。

(2) 金融負債

本公司之金融負債於合約規定之義務解除、取消或到期而使金融負債消滅時，除列全部或部分金融負債。當本公司自相同債權人以幾乎不相同條件交換既有之金融負債，或將既有負債條件進行大幅修改，並同時承擔新金融負債，該種交換或修改視為除列既有負債並同時認列新負債，差額計入當期損益。

6. 衍生性金融商品

本公司從事遠期外匯合約之衍生性金融商品交易，以規避匯率變動風險。此類衍生性金融商品原始認列與續後衡量皆以公平價值為基礎，當公平價值為正時則認列為資產，為負時則認列為負債。

當不符合避險會計的條件時，衍生性金融商品公平價值變動部分則認列為當期損益。

7. 備抵呆帳

備抵呆帳係按應收票據及應收帳款之帳齡分析，估計可能發生呆帳之金額提列。

8. 存 貨

民國九十七年十二月三十一日以前，存貨係按成本與市價孰低法評價，成本之計算則採加權平均法；至於市價之取決，原物料及在製品部份係指重置成本、製成品及商品部份則指淨變現價值。比較成本與市價孰低時，係採總額比較法。

自民國九十八年一月一日起，存貨改採以成本與淨變現價值孰低且採逐項比較法評價。淨變現價值係指在正常情況下，估計售價減除至完工尚需投入之成本及銷售費用後之餘額。

9. 採權益法之長期股權投資

(1) 本公司持有被投資公司有表決權股份百分之二十以上或具有重大影響力者，採權益法評價，投資當日之投資成本與股權淨值之差額，比照財務會計準則公報第二十五號「企業合併－購買法之會計處理」有關收購成本分攤之步驟予以分析處理，其中屬於商譽部份不得攤銷。

精聯電子股份有限公司財務報表附註(續)
(金額除另予註明外，均以新台幣千元為單位)

- (2) 對被投資公司之債權及投資很有可能已發生損失，其損失金額大於本公司依持股比例所承認之投資損失時，則應估列損失數額，並以投資損失處理，其損失若大於長期投資帳面價值則沖減至零為止，不足數以其他負債－長期投資貸項列帳。
- (3) 出售長期股權投資時，應以售價與該投資帳面價值之差額，作為長期股權投資處分損益，帳上如有因長期股權投資所產生之資本公積或其他股東權益調整項目餘額時，應按出售比例轉列為當期損益。但若係為以前年度因被投資公司處分固定資產之利益減除有關所得稅後之淨額，按約當持股比例由保留盈餘轉列者，於出售長期股權投資時，應將該資本公積按出售比例轉回保留盈餘。
- (4) 與採權益法評價之被投資公司因相互交易所產生之未實現毛利及其迴轉係依照財務會計準則公報第五號規定處理。

10. 固定資產

- (1) 固定資產係以取得成本為評價基礎。重大之更新或改良，作為資本支出，經常性之維護及修理則列為當期費用。
- (2) 折舊依行政院令頒「固定資產耐用年數表」之耐用年數，以平均法計提，耐用年限如下：

項 目	耐用年數
房屋及建築	10-55年
機器設備	3-5年
模具設備	2-4年
運輸設備	5年
辦公設備	5年
租賃改良	3年

- (3) 已屆耐用年限目前尚在使用之資產，以其殘值並按估計剩餘可使用之耐用年限繼續提列折舊至折足為止。適用財務會計準則公報第三十五號「資產減損之會計處理準則」後，固定資產之帳面價值除以成本減累計折舊決定外，尚須考量累計減損。
- (4) 處分固定資產利益及損失依照相關規定，分別列為當年度之營業外收入及利益及營業外費用及損失項下。

精聯電子股份有限公司財務報表附註(續)
(金額除另予註明外，均以新台幣千元為單位)

11. 無形資產

- (1) 本公司之無形資產，係依財務會計準則公報第三十七號「無形資產之會計處理準則」，於原始認列無形資產時，係以成本衡量。無形資產於原始認列後，以其成本減除累計攤銷及累計減損損失後之金額作為帳面價值。有限耐用年限之無形資產可攤銷金額於耐用年限期間，按合理而有系統之方法攤銷；並於有減損跡象時，進行減損測試。
- (2) 本公司之無形資產為電腦軟體成本，按直線法分三年至七年平均攤銷。

12. 退休金

- (1) 本公司之退休金，係依勞工退休金條例規定，採確定提撥制。本公司每月負擔之員工退休金提撥率，不得低於員工每月薪資百分之六。
- (2) 因本公司係因分割受讓而成立，針對自精技電腦股份有限公司受讓之員工，若原係選擇適用「勞動基準法」者，則依下列規定處理：
 - ① 本公司依照財務會計準則公報第十八號「退休金會計處理準則」，以民國九十七年一月一日為衡量日完成精算，其累積給付義務超過退休金資產公平價值部分，於資產負債表認列最低退休金負債，並自民國九十七年一月一日起認列淨退休金成本，有關未認列過渡性淨給付義務，前期服務成本與員工退休金損益，係按十五年採直線法攤銷。
 - ② 本公司訂有職工退休辦法，按一定比率提撥退休準備金，該項退休金係撥交勞工退休準備金監督委員會專戶儲存及支用，由於此項退休準備金與本公司完全分離，故未包含於財務報表中。

13. 所得稅

- (1) 本公司所得稅之會計處理係依財務會計準則公報第二十二號「所得稅之會計處理準則」之規定，作跨期間與同期間之所得稅分攤。將可減除暫時性差異、虧損扣抵、所得稅抵減及應課稅暫時性差異所產生之所得稅影響數，認列為遞延所得稅資產或負債。同時將遞延所得稅資產或負債，依據其所屬資產負債科目性質或預期實現期間之長短，劃分為流動或非流動項目估列入帳。無相關之資產負債者，依預期迴轉期間之長短劃分為流動或非流動。另對遞延所得稅資產評估其可能實現性，設置備抵評價科目，以淨額列於資產負債表。

精聯電子股份有限公司財務報表附註(續)
(金額除另予註明外，均以新台幣千元為單位)

- (2) 本公司所得稅抵減之會計處理係依財務會計準則公報第十二號「所得稅抵減之會計處理準則」之規定處理，因研究發展支出、購置設備或技術所產生之所得稅抵減採當期認列法處理。
- (3) 以前年度溢、低估之所得稅，列為當年度所得稅費用之調整項目。
- (4) 本公司未分配盈餘加徵百分之十營利事業所得稅部分，於股東會決議分配盈餘之日列為當期費用。
- (5) 本公司依「所得基本稅額條例」規定計算基本稅額，並與按所得稅法規定計算之應納稅額兩者相較擇其高者估列為當期所得稅。另本公司於評估遞延所得稅資產可實現性時，亦將未來年度應納之最低所得稅稅額納入考量。

14. 收入之認列

本公司係於貨物之所有權及顯著風險移轉予客戶時認列銷貨收入，因其獲利過程大部分已完成，且已實現或可實現。

銷貨收入係按本公司與買方所協議交易對價(考量商業折扣及數量折扣後)之公平價值衡量；惟銷貨收入之對價為一年期以內之應收款時，其公平價值與到期值差異不大且交易量頻繁，則不按設算利率計算公平價值。

15. 資產與負債區分流動與非流動之標準

流動資產為可望於一年內變現或耗用之資產，資產不屬於流動資產者為非流動資產。流動負債為將於一年內清償之負債，負債不屬於流動負債者為非流動負債。

16. 資產減損

本公司於每一資產負債表日評估所有適用三十五號公報之資產是否有減損跡象，如有減損跡象，則進行減損測試，依公報規定以個別資產或資產所屬之現金產生單位進行測試。減損測試結果如資產(或資產所屬現金產生單位)之帳面價值大於可回收金額，則須認列減損損失，而可回收金額則為淨公平價值及使用價值之較高者；反之，若於資產負債表日有證據顯示資產於以前年度認列之減損損失可能已不存在或減少時，應重新評估可回收金額，若可回收金額因資產之估計服務潛能變動而增加時，減損應予迴轉，惟迴轉後帳面價值不可超過資產在未認列減損損失情況下，減除應提列折舊或攤銷後之帳面價值。

另外，已分攤商譽之現金產生單位或群組，不論有無減損跡象，定期於每年進行減損測試。減損測試結果如現金產生單位或群組之帳面價值(包含商譽之帳面價值)大

精聯電子股份有限公司財務報表附註(續)
(金額除另予註明外，均以新台幣千元為單位)

於可回收金額，則須認列減損損失，認列減損時，商譽先行減除，減除不足之數再依帳面價值之相對比例分攤至商譽以外之其他資產。商譽之減損，一經認列，嗣後不得以任何理由迴轉。

減損損失及減損迴轉利益列為營業外收支。

17. 員工分紅及董監酬勞

本公司依財團法人中華民國會計研究發展基金會於民國九十六年三月十六日發布之(96)基秘字第052號函之規定，員工分紅及董監酬勞應視為費用，而非盈餘之分配。

18. 股份基礎給付

本公司係依財務會計準則公報第三十九號「股份基礎給付之會計處理準則」之規定處理股份基礎給付協議。

19. 分割受讓

本公司以溢價發行新股方式受讓精技電腦股份有限公司自動資料收集相關產品及服務事業部之相關營業、暨相關資產與負債，其會計處理係以受讓原精技電腦股份有限公司自動資料收集相關產品及服務事業部之資產及負債之帳面價值，作為取得資產及負債之成本，並以資產減負債後之淨額為基礎，其屬新股面額部分作為股本，超過新股面額部分作為資本公積。

20. 合併報表之編製

本公司合併財務報表之編製係依財務會計準則公報第七號「合併財務報表」之規定處理。

三、會計變動之理由及其影響

存貨

本公司自民國九十八年一月一日起，採用新修訂發布之財務會計準則公報第十號「存貨之會計處理準則」規定處理。此項變動對民國九十八年度之淨利並無影響。本期亦重分類民國九十七年度存貨跌價回升利益615千元、存貨盤盈淨額132千元及存貨報廢損失9,013千元至銷貨成本項下。

四、重要會計科目之說明

精聯電子股份有限公司財務報表附註(續)
(金額除另予註明外，均以新台幣千元為單位)

1. 現金及約當現金

(1) 現金及約當現金包括：

	98. 12. 31	97. 12. 31
庫存現金	\$603	\$450
銀行存款	128, 174	71, 608
在途存款	-	4, 981
合 計	\$128, 777	\$77, 039

(2) 上列現金及約當現金並無提供質押擔保之情形。

2. 應收票據及應收帳款淨額

應收票據及應收帳款淨額包括：

	98. 12. 31	97. 12. 31
應收票據—非關係人	\$36, 042	\$26, 266
減：備抵呆帳	(98)	(65)
應收票據淨額	\$35, 944	\$26, 201
應收帳款—非關係人	\$173, 216	\$149, 649
減：備抵呆帳	(2, 988)	(4, 810)
應收帳款淨額	\$170, 228	\$144, 839
應收帳款—關係人淨額	\$94, 732	\$150, 348

(2) 本公司截至民國九十八年及九十七年十二月三十一日止實際發生呆帳沖銷數分別為817千元及0千元。

精聯電子股份有限公司財務報表附註(續)
(金額除另予註明外，均以新台幣千元為單位)

3. 存貨淨額

(1) 存貨淨額包括：

	98. 12. 31	97. 12. 31
原 料	\$72, 590	\$71, 206
半 成 品	88, 523	73, 138
在 製 品	49, 850	22, 508
製 成 品	38, 704	37, 208
買入商品	22, 253	36, 284
合 計	271, 920	240, 344
減：備抵存貨跌價損失	(11, 678)	(10, 094)
淨 額	\$260, 242	\$230, 250

(2) 本公司截至民國九十八年十二月三十一日及九十七年十二月三十一日止，存貨投保金額分別為185,700千元及232,500千元。

(3) 本公司民國九十八年度及九十七年度之銷貨成本分別包括存貨跌價損失(市價回升利益)1,585千元及(615)千元、存貨盤盈淨額157千元及132千元，存貨報廢損失4,075千元及9,013千元。

(4) 上列存貨並無提供質押擔保之情形。

4. 公平價值變動列入損益之金融資產/負債—流動

(1) 本公司分類為交易目的之金融商品相關資訊如下：

	98. 12. 31	97. 12. 31
交易目的之金融資產		
遠期外匯合約	\$543	\$199
交易目的之金融負債		
遠期外匯合約	\$12	\$4, 727

(2) 本公司民國九十八年度及九十七年度從事遠期外匯衍生性金融商品交易，主要係為規避因匯率波動所產生之風險。本公司之財務避險策略係以規避因交易產生之外幣計價資產、負債淨曝險部位損益。

精聯電子股份有限公司財務報表附註(續)
(金額除另予註明外，均以新台幣千元為單位)

本公司截至民國九十八年及九十七年十二月三十一日止尚未到期之遠期外匯合約如下：

98.12.31	幣別	到期期間	合約金額(千元)	
賣出遠期外匯	美元兌新台幣	99.01-99.04	USD 1,573	NTD 50,800
	歐元兌新台幣	99.03-99.04	EUR 120	NTD 5,664
	日幣兌新台幣	99.01-99.03	JPY15,700	NTD 5,656
97.12.31	幣別	到期期間	合約金額(千元)	
賣出遠期外匯	美元兌新台幣	98.02-98.03	USD 1,205	NTD 39,528
	歐元兌新台幣	98.02-98.04	EUR 1,696	NTD 73,387

本公司民國九十八年度及九十七年度因交易目的之金融商品產生淨損失及淨利益分別為3,148千元及187千元。

5. 基金及投資

(1) 基金及投資包括：

98.12.31

被投資公司名稱	期末金額	持有股數	持股比例
<u>採權益法之長期股權投資</u>			
Unitech America Ventures Inc. (UAV)	\$221,239	5,356,573股	100.00%
Unitech Europe Ventures Inc. (UEV)	99,663	1,953,676股	100.00%
Unitech Japan Holding Inc. (UJH)	15,266	39,680,000股	100.00%
Unitech Asia Ventures Inc. (UCV)	118,560	3,263,400股	100.00%
智盟科技(股)公司	5,953	1,000,000股	21.28%
合計	<u>\$460,681</u>		

97.12.31

被投資公司名稱	期末金額	持有股數	持股比例
<u>採權益法之長期股權投資</u>			
Unitech America Ventures Inc. (UAV)	\$211,916	5,356,573股	100.00%
Unitech Europe Ventures Inc. (UEV)	108,607	1,953,676股	100.00%
Unitech Japan Holding Inc. (UJH)	13,090	39,680,000股	100.00%
Unitech Asia Ventures Inc. (UCV)	121,657	3,263,400股	100.00%
智盟科技(股)公司	5,584	1,000,000股	21.28%
小計	<u>460,854</u>		
<u>以成本衡量之金融資產-非流動</u>			

精聯電子股份有限公司財務報表附註(續)
(金額除另予註明外，均以新台幣千元為單位)

- | | | | |
|-----------|------------------|----------|-------|
| 虹盛科技(股)公司 | 4,000 | 400,000股 | 5.33% |
| 合 計 | <u>\$464,854</u> | | |
- (2) 上述採權益法之長期股權投資UAV(含UAH)、UEV(含UEH)、UJH、UCV、智盟科技(股)公司及以成本衡量之金融資產－虹盛科技(股)公司均係分割受讓而取得，總交易金額為273,536千元。
- (3) 本公司為佈局日本及大陸市場之需要，於民國九十七年四月二十八日，由本公司分割受讓取得之UJH及UCV，向精技電腦股份有限公司以帳面價值購入Unitech Japan Co., Ltd. (UTJ)及Unitech Industries Holding Inc. (UIH)股權。
- (4) 虹盛科技(股)公司於民國九十八年度辦理減資彌補虧損，本公司依持股比例認列投資損失4,000千元。
- (5) 本公司採權益法評價之被投資公司，依經會計師查核簽證之同期財務報表認列投資損益之明細如下：

被投資公司名稱	98年度	97年度
UAV	\$13,548	\$34,132
UEV	(8,870)	20,466
UJH	2,741	(1,079)
UCV	(1,018)	3,142
智盟科技(股)公司	369	898
合 計	<u>\$6,770</u>	<u>\$57,559</u>

- (6) 本公司對採權益法之長期股權投資持股50%以上，均已編入本公司民國九十八年度及九十七年度合併財務報表。
- (7) 上述基金及投資並無提供質押或擔保之情事。

6. 固定資產

- (1) 固定資產包括：

項 目	98.12.31		
	原始成本	累計折舊	帳面價值
土 地	\$220,863	\$-	\$220,863
房屋及建築	100,894	16,657	84,237
機器設備	51,635	41,960	9,675
模具設備	106,692	67,993	38,699
運輸設備	4,507	2,400	2,107
辦公設備	5,781	5,368	413
租賃改良	7,577	5,215	2,362
預付設備款	3,660	-	3,660
合 計	<u>\$501,609</u>	<u>\$139,593</u>	<u>\$362,016</u>

精聯電子股份有限公司財務報表附註(續)
(金額除另予註明外，均以新台幣千元為單位)

項 目	97. 12. 31		
	原始成本	累計折舊	帳面價值
土 地	\$220,863	\$-	\$220,863
房屋及建築	100,894	13,811	87,083
機器設備	52,362	36,104	16,258
模具設備	78,625	50,629	27,996
運輸設備	5,128	3,301	1,827
辦公設備	5,949	5,111	838
租賃改良	7,577	2,743	4,834
預付設備款	4,758	-	4,758
合 計	\$476,156	\$111,699	\$364,457

(2) 本公司截至民國九十八年十二月三十一日及九十七年十二月三十一日止，固定資產投保金額分別為212,400千元及236,950千元。

(3) 固定資產提供作為銀行借款擔保情形，請參閱財務報表附註六。

(4) 本公司民國九十八年度及九十七年度均未有利息資本化之情形。

7. 短期借款

(1) 短期借款包括：

債權人	借款性質	98. 12. 31	97. 12. 31
彰化銀行南港分行	信用借款	\$-	\$20,000
合作金庫民權分行	抵押借款	-	30,000
合 計		\$-	\$50,000
利率區間		-	2.00%-2.65%

(2) 提供作為短期借款之擔保品，請參閱財務報表附註六。

(3) 精技電腦股份有限公司為本公司背書保證情形，請參閱財務報表附註五.2(7)。

8. 長期借款

(1) 長期借款包括：

98. 12. 31
無此事項。

精聯電子股份有限公司財務報表附註(續)
(金額除另予註明外，均以新台幣千元為單位)

97.12.31

債權人	借款期間	利率%	借款餘額	償還辦法
彰化商業銀行南港分行一抵押借款	97.12.29~ 104.12.29	2.25%	\$40,000	分84期償還，每月攤還本息依年金法計算。
合作金庫商業銀行民權分行一抵押借款	97.3.31~ 109.3.31	2.58%~ 3.08%	29,695	分144期償還，每月攤還本息依年金法計算。
小計			69,695	
減：一年內到期部份			(7,081)	
合計			<u>\$62,614</u>	

(2) 上述銀行借款之擔保品，請參閱財務報表附註六。

(3) 精技電腦股份有限公司為本公司背書保證情形，請參閱財務報表附註五.2(7)。

9. 應計退休金負債

(1) 本公司之基金提撥狀況與帳載應計退休金負債調節如下：

	98.12.31	97.12.31
給付義務：		
既得給付義務	\$7,056	\$4,035
非既得給付義務	22,896	25,842
累積給付義務	29,952	29,877
未來薪資增加之影響數	22,175	26,778
預計給付義務	52,127	56,655
退休基金資產公平價值	(508)	(1,942)
提撥狀況	51,619	54,713
未認列過渡性淨給付義務	(37,705)	(40,605)
未認列退休金損失	(8,962)	(11,903)
補列之應計退休金負債	24,492	25,730
應計退休金負債	<u>\$29,444</u>	<u>\$27,935</u>

(2) 本公司之淨退休金成本如下：

	98年度	97年度
服務成本	\$-	\$-
利息成本	1,416	1,260
退休基金資產預期報酬	(48)	(14)
淨攤銷與遞延數	3,229	2,900
淨退休金成本	<u>\$4,597</u>	<u>\$4,146</u>

精聯電子股份有限公司財務報表附註(續)
(金額除另予註明外，均以新台幣千元為單位)

(3) 民國九十八年十二月三十一日及九十七年十二月三十一日專戶儲存臺灣銀行之退休準備金餘額分別為508千元及1,942千元。

(4) 主要精算假設如下：

	98年度	97年度
折現率	2.25%	2.50%
未來薪資水準增加率	3.00%	3.00%
退休基金資產之預期長期投資報酬率	2.25%	2.50%

10. 遞延貸項－聯屬公司間利益

民國九十八年度及九十七年度與採權益法評價之被投資公司間因順流交易所產生之未實現毛利，已予以銷除，俟實現時再予以認列，明細如下：

被投資公司名稱	98年度	97年度
Unitech America Holding Inc. (UTA)	\$19,564	\$36,047
Unique Technology Europe B.V. (UTI)	3,826	10,218
Unitech Japan Co., Ltd. (UTJ)	1,089	1,447
廈門精瑞電腦有限公司	5,503	3,643
合 計	\$29,982	\$51,355

11. 股 本

本公司係以民國九十七年一月一日為受讓基準日，受讓精技電腦股份有限公司有關自動資料收集相關產品及服務事業部之相關營業價值之淨資產共計900,000千元。

本公司以每一普通股換取精技電腦股份有限公司所分割之淨資產帳面價值每股22.5元，共計40,000千股。本公司並於民國九十七年一月十五日辦理變更登記。

本公司民國九十七年十二月三十一日額定股本為600,000千元，分為60,000千股(其中10,000千股係供認股權憑證行使認股權使用)，實收股本為400,000千元，每股面額10元，分為40,000千股。

本公司於民國九十八年三月三十日經董事會決議訂於民國九十八年八月辦理現金增資發行普通股7,600,000股做為股票上櫃前公開承銷案之股份，每股面額10元。民國九十八年八月二十六日為增資基準日以每股32.5元溢價發行。

精聯電子股份有限公司財務報表附註(續)
(金額除另予註明外，均以新台幣千元為單位)

截至民國九十八年十二月三十一日止，本公司額定股本600,000千元，分為60,000千股(其中10,000千股係供認股權憑證行使認股權使用)，實收股本為476,000千元，每股面額10元，分為47,600千股。

12. 資本公積

依公司法規定，資本公積不得分配現金股利，且除發行股票溢價(包括合併溢價、庫藏股交易溢價)及受領捐贈所得之資本公積得撥充資本之用外，僅限於彌補虧損，又公司非於盈餘公積填補虧損仍有不足時，不得以資本公積補充之。另發行股票溢價之資本公積轉增資每年以一次為限，且每次增資金額不得超過規定之限額。

13. 法定盈餘公積

依公司法之規定，公司於完納一切稅捐後，分派盈餘時，先提出百分之十為法定盈餘公積。但法定盈餘公積已達資本額時，不在此限。法定盈餘公積得用以彌補公司虧損；且當該項公積已達實收股本百分之五十時，並得以其半數撥充股本。

14. 盈餘分配及股利政策

(1) 本公司適用盈餘分配之公司章程如下：

本公司年度總決算如有盈餘，應先繳稅款，彌補以往虧損，次提百分之十為法定盈餘公積，並於必要時依法提列或迴轉特別盈餘公積，如尚有盈餘後，就其餘額提百分之五至百分之十五為員工紅利，不高於百分之二為董事、監察人酬勞，員工紅利以股票發放時，其對象得包括符合一定條件之從屬公司員工，該一定條件授權董事會訂定之，其餘併同以前年度累積未分配盈餘由董事會擬具分配方案經股東會決議後分派之。

股利政策

本公司將考量公司所處環境及成長階段，因應未來資金需求及長期財務規劃，並滿足股東對現金流入之需求，每年股東盈餘分配以股票股利或現金股利發放之，發放之現金股利以不低於當年度發放總股利(現金股利及股票股利合計)之百分之十為原則，惟得視財務、業務需要及經營面等相關因素調整之。

(2) 本公司民國九十八年六月二十六日股東常會通過民國九十七年度盈餘分配議案，其分派情形如下：

	<u>97年度盈餘分配案</u>
現金股利	104,000千元 (每股配發2.6元)

精聯電子股份有限公司財務報表附註(續)
(金額除另予註明外，均以新台幣千元為單位)

本公司民國九十七年度(前一年度)經董事會決議配發員工紅利10,623千元及董監酬勞1,062千元，與民國九十八年六月二十六日股東會決議實際配發金額並無差異。

- (3) 本公司員工紅利及董監酬勞，其估列基礎係以當年度稅後淨利，考量法定盈餘公積後，以章程所定之成數為基礎估列，民國九十八年度員工紅利及董監酬勞估列金額為2,552千元，惟若嗣後股東會決議實際配發金額與估列數有差異時，則列為民國九十九年度之損益。

15. 所得稅

本公司之營利事業所得稅稅率為百分之二十五，依據民國九十八年五月二十七日新公布之所得稅法修正條文，本公司自民國九十九年度起適用之所得稅率將改為百分之二十。

- (1) 依現行稅法規定之當期所得稅與財務報表所得稅費用之調節：

	98 年度	97 年度
稅前淨利按法定稅率計算之所得稅	\$12,683	\$29,515
永久性差異之所得稅影響數	(7,036)	(9,416)
暫時性差異之所得稅影響數	(1,288)	2,589
投資抵減之所得稅影響數	(2,336)	(11,343)
遞延所得稅資產及負債之所得稅影響數	(3,267)	(12,326)
遞延所得稅資產/負債因稅率變動影響數	1,691	-
未分配盈餘加徵百分之十所得稅	314	-
所得稅費用(利益)	761	(981)
減：暫繳及扣繳	(11,354)	(31)
遞延所得稅資產淨增加數	1,576	12,326
期末(應收退稅款)應付所得稅	\$(9,017)	\$11,314

- (2) 遞延所得稅資產與負債：

	98.12.31	97.12.31
遞延所得稅資產—流動	\$2,501	\$4,676
遞延所得稅資產—備抵評價—流動	-	-
遞延所得稅資產淨額—流動	2,501	4,676
遞延所得稅負債—流動	(179)	-
流動遞延所得稅資產與(負債)抵銷後淨額	\$2,322	\$4,676
	98.12.31	97.12.31

精聯電子股份有限公司財務報表附註(續)
(金額除另予註明外，均以新台幣千元為單位)

遞延所得稅資產－非流動	\$23,476	\$11,058
遞延所得稅資產－備抵評價－非流動	(8,488)	-
遞延所得稅資產淨額－非流動	14,988	11,058
遞延所得稅負債－非流動	-	-
非流動遞延所得稅資產與(負債)抵銷後淨額	\$14,988	\$11,058

(3) 產生遞延所得稅資產及負債之暫時性差異及其個別所得稅影響數如下：

	98. 12. 31		97. 12. 31	
	金額	所得稅 影響數	金額	所得稅 影響數
遞延所得稅資產				
未實現存貨跌價損失	\$11,678	\$2,335	\$10,094	\$2,524
存貨報廢損失	-	-	1,319	330
超限呆帳費用	14	3	1,609	402
未實現職工福利	2,400	480	3,200	800
未實現退休金費用	2,748	550	-	-
未實現金融負債評價損失	12	3	4,528	1,132
未實現兌換損失	-	-	353	88
投資抵減	-	22,606	-	10,458
遞延所得稅負債				
未實現兌換利益	355	71	-	-
未實現金融資產評價利益	543	108	-	-

(4) 截至民國九十八年十二月三十一日止，本公司得以抵減以後年度應納所得稅之所得稅抵減相關資訊彙總如下：

法令依據	抵減項目	可抵減 總額	尚未抵減 餘額	最後抵減 年度
促進產業升級 條例	研究發展支出 及人才培訓抵減	\$21,270 14,485	\$10,457 12,149	一〇一年 一〇二年
		\$35,755	\$22,606	

(5) 股東可扣抵稅額帳戶餘額及稅額扣抵比率：

	98. 12. 31	97. 12. 31
股東可扣抵稅額帳戶餘額：	\$2,635	\$31
	98 年度 (預計)	97 年度 (實際)

精聯電子股份有限公司財務報表附註(續)
(金額除另予註明外，均以新台幣千元為單位)

盈餘分配之稅額扣抵比率	4.96%	9.53%
(6) 未分配盈餘相關資訊：		
	98.12.31	97.12.31
八十七年及以後年度可分配盈餘	\$53,149	\$119,042

16. 每股盈餘

	98年度	97年度
期初流通在外股數	40,000,000股	40,000,000股
加：98年度現金增資		
7,600,000股×35.07%	2,665,320股	-
流通在外加權平均股數(C)	42,665,320股	40,000,000股
繼續營業單位稅前淨利(A)	\$50,772	\$118,061
減：所得稅(費用)利益	(761)	981
本期淨利(B)	\$50,011	\$119,042
基本每股盈餘(單位：新台幣元)		
繼續營業單位稅前淨利(A÷C)	\$1.19	\$2.95
減：所得稅(費用)利益	(0.02)	0.03
本期淨利(B÷C)	\$1.17	\$2.98

17. 用人費用

本公司發生之用人、折舊費用、折耗及攤銷費用功能別彙總表如下：

功能別 性質別	98年度			97年度		
	屬於營業 成本者	屬於營業 費用者	合計	屬於營業 成本者	屬於營業 費用者	合計
用人費用						
薪資費用	\$35,992	\$140,761	\$176,753	\$43,740	\$162,404	\$206,144
勞健保費用	3,042	10,640	13,682	3,158	10,257	13,415
退休金費用	2,728	11,225	13,953	2,863	11,029	13,892
其他用人費用	2,790	9,136	11,926	4,512	14,131	18,643
折舊費用	18,666	11,819	30,485	14,327	11,825	26,152
攤銷費用	142	16,549	16,691	774	11,243	12,017

精聯電子股份有限公司財務報表附註(續)
(金額除另予註明外，均以新台幣千元為單位)

五、關係人交易

1. 關係人之名稱及關係

關係人名稱	與本公司之關係
精技電腦股份有限公司(簡稱精技電腦)	對本公司採權益法評價之投資公司
Unitech America Inc. (簡稱UTA)	權益法評價之被投資公司之轉投資公司
Unique Technology Europe B.V. (簡稱UTI)	權益法評價之被投資公司之轉投資公司
Unitech Japan Co., Ltd.(簡稱UTJ)	權益法評價之被投資公司之轉投資公司
廈門精瑞電腦有限公司(簡稱精瑞電腦)	權益法評價之被投資公司之轉投資公司
上海精際國際貿易有限公司(簡稱精際國際)	權益法評價之被投資公司之轉投資公司
智盟科技股份有限公司(簡稱智盟科技)	本公司採權益法評價之被投資公司
葉國荃等共7人	本公司董事(為本公司之董事長)
連景山等共3人	本公司監察人
陳榮輝等共3人	本公司副總經理以上之管理階層

2. 與關係人間之重大交易事項

(1) 進 貨

	98年度		97年度	
	金 額	%	金 額	%
精技電腦	\$2,744	0.34	\$467	0.05
UTA	346	0.04	58	0.01
UTI	173	0.02	385	0.04
UTJ	17,500	2.19	10,253	1.10
精瑞電腦	521	0.07	311	0.03
合 計	<u>\$21,284</u>	<u>2.66</u>	<u>\$11,474</u>	<u>1.23</u>

一般付款條件：

國內：月結30~90天。

國外：月結30~60天。

① 對精技電腦之進價，係依關係人交易訂價；民國九十八年度付款條件為月結30天，民國九十七年度為月結60天。

② 對UTA之進價，係依關係人交易訂價；付款條件為月結30天。

③ 對UTI之進價，係依關係人交易訂價；付款條件為月結30天。

精聯電子股份有限公司財務報表附註(續)
(金額除另予註明外，均以新台幣千元為單位)

④ 對UTJ之進價，係依關係人交易訂價；付款條件為月結30天。

⑤ 對精瑞電腦之進價，係依關係人交易訂價；付款條件為月結30天。

(2) 銷 貨

	98年度		97年度	
	金 額	%	金 額	%
精技電腦	\$432	0.03	\$703	0.04
UTA	229,630	18.52	427,897	25.42
UTI	136,567	11.02	343,595	20.41
UTJ	32,194	2.60	28,002	1.66
精瑞電腦	117,790	9.50	103,101	6.13
智盟科技	-	-	561	0.03
合 計	\$516,613	41.67	\$903,859	53.69

一般收款條件：

國內：民國九十八年度為月結30~120天，民國九十七年度為月結65~120天。

國外：有信用額度者，為出貨30-45天，無信用額度者，為以T/T付現後始出貨。

① 對精技電腦之售價依關係人交易訂價；民國九十八年度收款條件為月結30天，民國九十七年度為月結60天。

② 對UTA之售價依關係人交易訂價；民國九十八年度收款條件為月結40天，民國九十七年度為月結90天。

③ 對UTI之售價依關係人交易訂價；民國九十八年度收款條件為月結90天，民國九十七年度為月結120天。

④ 對UTJ之售價依關係人交易訂價；收款條件為月結90天。

⑤ 對精瑞電腦售價依關係人交易訂價；民國九十八年度收款條件為月結90天，民國九十七年度為月結120天。

⑥ 對智盟科技售價與一般客戶相同；收款條件為月結65天。

精聯電子股份有限公司財務報表附註(續)
(金額除另予註明外，均以新台幣千元為單位)

(3) 應收(付)款項

	98. 12. 31		97. 12. 31	
	金額	%	金額	%
<u>應收帳款</u>				
精技電腦	\$91	0.02	\$543	0.17
UTA	47,218	15.52	56,671	17.63
UTI	5,529	1.82	68,541	21.33
UTJ	6,162	2.03	6,643	2.07
精瑞電腦	35,732	11.75	17,950	5.58
合計	<u>\$94,732</u>	<u>31.14</u>	<u>\$150,348</u>	<u>46.78</u>
<u>應付帳款</u>				
精技電腦	\$1,273	0.48	\$106	0.05
UTA	-	-	57	0.03
UTI	57	0.02	102	0.05
UTJ	5,950	2.24	3,837	1.89
合計	<u>\$7,280</u>	<u>2.74</u>	<u>\$4,102</u>	<u>2.02</u>

(4) 其他科目餘額

	98. 12. 31		97. 12. 31	
	金額	%	金額	%
<u>應付費用</u>				
精技電腦	\$2,303	3.65	\$2,870	2.83
UTA	29	0.05	105	0.10
UTI	189	0.30	-	-
UTJ	116	0.18	26	0.03
合計	<u>\$2,637</u>	<u>4.18</u>	<u>\$3,001</u>	<u>2.96</u>
<u>營業費用</u>				
精技電腦	\$6,234	2.14	\$9,612	2.81
UTA	793	0.27	1,096	0.32
UTI	680	0.23	1,444	0.42
UTJ	183	0.06	151	0.04
精瑞	73	0.03	17	0.01
合計	<u>\$7,963</u>	<u>2.73</u>	<u>\$12,320</u>	<u>3.60</u>

精聯電子股份有限公司財務報表附註(續)
(金額除另予註明外，均以新台幣千元為單位)

(5) 資金融通情形(借入)

98年度

無此事項。

97年度

	期 間	最高餘額	期末餘額	利率	利息支出
精技電腦	97.1.1.-97.3.31	\$127,743	\$-	2.6%	\$745

(6) 財產交易

98年度

無此事項。

97年度

- ① 母公司精技電腦為進行組織重整及專案分工以提高競爭力及經營績效，已依企業併購法規定，以民國九十七年一月一日為分割基準日，將有關自動資料收集相關產品及服務事業部之相關營業價值計900,000千元之淨資產，分割讓予本公司。

分割之資產及負債帳面價值分別計1,431,581千元及531,581千元，明細列示如下：

<u>資 產</u>	<u>精聯電子</u>
現 金	\$50,000
應收票據—淨額	23,334
應收帳款—淨額	308,007
其他應收款	4,443
存 貨	352,485
預付款項	27,330
其他流動資產	3,408
長期股權投資	273,536
固定資產淨額	357,021
無形資產	23,727
其他資產淨額	8,290
小 計	<u>1,431,581</u>

精聯電子股份有限公司財務報表附註(續)
(金額除另予註明外，均以新台幣千元為單位)

<u>負 債</u>	
應付帳款	\$340,867
應付分割款	127,743
其他流動負債	31,513
遞延貸項－聯屬公司間利益	31,458
小 計	531,581
淨資產	\$900,000

本公司以每一普通股換取精技電腦所分割淨資產帳面價值 22.5 元，共計發行新股 40,000,000 股。

- ② 有關本公司配合組織調整取得長期股權投資之情形，請詳財務報表附註四.5(3)。

(7) 背書保證

98年度

精技電腦為本公司背書保證金額明細如下：

	本期最高背書 保證餘額	期末背書 保證餘額	保證目的
兆豐商業銀行	新台幣60,000千元	-	取得借款額度
彰化商業銀行	新台幣60,000千元	-	取得借款額度
玉山商業銀行	新台幣30,000千元	-	取得借款額度
第一商業銀行	新台幣100,000千元	-	取得借款額度
緯創資通	新台幣10,000千元	新台幣10,000千元	進貨信用額度
艾睿電子	新台幣 3,000千元	-	進貨信用額度

97年度

精技電腦為本公司背書保證金額明細如下：

	本期最高背書 保證餘額	期末背書 保證餘額	保證目的
兆豐商業銀行	新台幣60,000千元	新台幣60,000千元	取得借款額度
彰化商業銀行	新台幣60,000千元	新台幣60,000千元	取得借款額度
玉山商業銀行	新台幣30,000千元	新台幣30,000千元	取得借款額度
第一商業銀行	新台幣100,000千元	新台幣100,000千元	取得借款額度
緯創資通	新台幣10,000千元	新台幣10,000千元	進貨信用額度
艾睿電子	新台幣 3,000千元	新台幣 3,000千元	進貨信用額度

精聯電子股份有限公司財務報表附註(續)
(金額除另予註明外，均以新台幣千元為單位)

(8) 主要管理階層薪酬總額資訊

項 目	98 年度	97 年度
薪資、獎金、特支費、業務執行費用及紅利	\$18,436	\$12,723

本公司主要管理階層包含董事、監察人、總經理、副總經理。

有關給付以上主要管理階層薪酬總額相關詳細資訊，請參閱股東會年報內容。

六、質押之資產

本公司下列資產已提供金融機構或其他機構作為借款或營業之擔保品：

98.12.31

資產名稱	金 額	債權人	擔保債務內容
固定資產－土地、房屋及建築	65,572	彰化商業銀行	註
固定資產－土地、房屋及建築	99,123	合作金庫銀行	註
固定資產－土地、房屋及建築	134,083	合作金庫銀行	註
合 計	298,778		

97.12.31

資產名稱	金 額	債權人	擔保債務內容
固定資產－土地、房屋及建築	\$65,890	彰化商業銀行	抵押借款
固定資產－土地、房屋及建築	134,679	合作金庫銀行	抵押借款
固定資產－土地、房屋及建築	99,778	合作金庫銀行	註
合 計	\$300,347		

註：融資設定抵質權，無融資餘額，僅保留額度。

七、重大承諾事項及或有事項

1. 關係企業為本公司背書保證之情形，請參閱財務報表附註五.2(7)。
2. 本公司因承租辦公室及履約保證，共計開立期票，截至民國九十八年十二月三十一日止尚未兌現者，計4,463千元。

精聯電子股份有限公司財務報表附註(續)
(金額除另予註明外，均以新台幣千元為單位)

3. 本公司進口原料記帳關稅，截至民國九十八年十二月三十一日止委請兆豐商業銀行東內湖分行保證額度2,500千元，可循環使用。
4. 截至民國九十八年十二月三十一日止，本公司為採購及標案委請兆豐商業銀行東內湖分行之保證如下：

<u>客 戶</u>	<u>保證內容</u>	<u>金 額</u>
中華郵政股份有限公司	保固保證	\$3,837
中華郵政股份有限公司	履約保證	9,000

5. 本公司自分割基準日(民國九十七年一月一日)起，因前述分割案，除分割讓與之負債與分割前母公司之債務係可分者外，本公司應就分割前母公司所負債務於本公司受讓營業之出資範圍，本公司負連帶清償責任。但債權人之連帶清償責任請求權，自前述分割基準日起二年內不行使而消滅。

八、重大之災害損失

無此事項。

九、重大之期後事項

無此事項。

十、其 他

1. 風險政策與避險策略

本公司持有衍生性商品以外之金融商品主要包括：現金及約當現金及銀行借款。本公司藉由該等金融商品以調節營業資金需求。本公司另持有其他金融資產與負債，如因營業活動產生的應收款項與應付款項。

本公司金融商品之主要風險為利率變動現金流量風險、匯率風險、信用風險與流動性風險。風險管理政策如下：

利率變動現金流量風險

本公司暴露於利率變動現金流量風險主要為浮動利率之長(短)期銀行借款等。本公司採綜合舉借固定利率與浮動利率借款方式管理其利率風險。

精聯電子股份有限公司財務報表附註(續)
(金額除另予註明外，均以新台幣千元為單位)

匯率風險

本公司所從事之遠期外匯買賣合約均有相對應之外幣淨資產或負債部位，故受市場匯率變動影響之損益金額將會與相對應之外幣淨資產或負債所評價之兌換損益相抵銷，故無重大之匯率風險。

信用風險

本公司僅與已經核可且信用良好之第三人交易，本公司政策並規定與客戶進行信用交易前，須經信用確認程序，並持續評估應收帳款與應收票據回收情形，故本公司的壞帳情形並不嚴重。

本公司其他金融資產(包括現金及約當現金及交易目的之金融資產)之信用風險主要來自於交易對手無法履行合約義務之風險，其最大的信用風險等於帳面價值。

流動性風險

本公司主要藉由銀行借款、現金及約當現金等工具以調節資金，並達到彈性運用資金及資金穩定之目標。

2. 金融商品之公平價值

金融商品包括：

	98. 12. 31		97. 12. 31	
	帳面價值	公平價值	帳面價值	公平價值
<u>非衍生性金融商品</u>				
<u>資產</u>				
現金及約當現金	\$128, 777	\$128, 777	\$77, 039	\$77, 039
應收款項淨額	300, 904	300, 904	321, 388	321, 388
採權益法之長期股權投資	460, 681	460, 681	460, 854	460, 854
以成本衡量之金融資產－非流動	-	-	4, 000	-
存出保證金	8, 652	8, 652	11, 291	11, 291
長期應收票據	3, 282	3, 282	-	-
<u>負債</u>				
短期借款	-	-	50, 000	50, 000
應付款項	265, 695	265, 695	202, 903	202, 903
銀行長期借款 (包括一年內到期者)	-	-	69, 695	69, 695
存入保證金	162	162	162	162

精聯電子股份有限公司財務報表附註(續)
(金額除另予註明外，均以新台幣千元為單位)

	98. 12. 31		97. 12. 31	
	帳面價值	公平價值	帳面價值	公平價值
<u>衍生性金融商品</u>				
<u>資產</u>				
公平價值變動列入損益之金融資產—流動	\$543	\$543	\$199	\$199
<u>負債</u>				
公平價值變動列入損益之金融負債—流動	12	12	4,727	4,727

本公司估計金融商品之公平價值所使用之方法及假設如下：

- (1) 短期金融商品以其在資產負債表上之帳面價值估計其公平價值，因為此類商品到期日甚近，其帳面價值應屬估計公平價值之合理基礎。此方法應用於現金及約當現金、應收款項淨額、短期借款及應付款項。
- (2) 公平價值變動列入損益之金融資產，如有活絡市場公開報價時，則以此市場價格為公平價值。若無市場價格可供參考時，則採用財務及其他資訊估計公平價值。
- (3) 採權益法之長期股權投資之非上市上櫃公司股票，以其在資產負債表日之帳面價值估計其公平價值。以成本衡量之金融資產—非流動因無公開市場交易故公平價值無法取得。
- (4) 存出保證金及存入保證金以帳面價值估計其公平價值，係因預計未來收取或支付之金額與帳面價值相近。
- (5) 長期應收票據因其折現值之影響不重大，故以其在資產負債表上之帳面價值估計公平價值。
- (6) 長期借款以其在資產負債表上之帳面價值估計其公平價值，因為本公司之長期借款均係採機動利率，其已參照市場情況調整，故本公司之借款利率應近似於市場利率。

精聯電子股份有限公司財務報表附註(續)
(金額除另予註明外，均以新台幣千元為單位)

(7) 金融資產及金融負債之公平價值，以活絡市場之公開報價直接決定者，及以評價方法估計者為：

	98. 12. 31		97. 12. 31	
	公開報價決定之金額	評價方法估計之金額	公開報價決定之金額	評價方法估計之金額
<u>金融資產</u>				
現金及約當現金	\$128,777	\$-	\$77,039	\$-
應收款項淨額	-	300,904	-	321,388
公平價值變動列入損益之金融資產	543	-	199	-
一流動				
採權益法之長期股權投資	-	460,681	-	460,854
存出保證金	8,652	-	11,291	-
長期應收票據	-	3,282	-	-
<u>金融負債</u>				
短期借款	-	-	-	50,000
應付款項	-	265,695	-	202,903
公平價值變動列入損益之金融負債	12	-	4,727	-
一流動				
銀行長期借款	-	-	-	69,695
(包括一年內到期者)				
存入保證金	162	-	162	-

2. 其他

為便於財務報表之比較，民國九十七年度財務報表之部份科目業經重分類。

十一、附註揭露事項

1. 重大交易事項相關資訊

- (1) 資金貸與他人者：無。
- (2) 為他人背書保證者：無。
- (3) 期末持有有價證券情形：詳附表一。
- (4) 累積買進或賣出同一有價證券之金額達新台幣一億元或實收資本額百分之二十以上者：無。

精聯電子股份有限公司財務報表附註(續)
(金額除另予註明外，均以新台幣千元為單位)

- (5) 取得不動產之金額達新台幣一億元或實收資本額百分之二十以上者：無。
- (6) 處分不動產之金額達新台幣一億元或實收資本額百分之二十以上者：無。
- (7) 與關係人進、銷貨之金額達新台幣一億元或實收資本額百分之二十以上者：詳附表二。
- (8) 應收關係人款項達新台幣一億元或實收資本額百分之二十以上者：無。
- (9) 從事衍生性商品交易：詳財務報表附註四、4。

2. 轉投資事業相關資訊：

- (1) 對被投資公司直接或間接具有重大影響力或具控制能力者，被投資公司之相關資訊：詳附表三～附表三之一。
- (2) 對被投資公司直接或間接具有控制能力者，被投資公司之重大交易事項相關資訊：
 - ① 資金貸與他人：無。
 - ② 為他人背書保證：無。
 - ③ 期末持有有價證券情形：詳附表四。
 - ④ 累積買進或賣出同一有價證券之金額達新台幣一億元或實收資本額百分之二十以上者：無。
 - ⑤ 取得不動產之金額達新台幣一億元或實收資本額百分之二十以上者：無。
 - ⑥ 處分不動產之金額達新台幣一億元或實收資本額百分之二十以上者：無。
 - ⑦ 與關係人進、銷貨之金額達新台幣一億元或實收資本額百分之二十以上者：詳附表五。
 - ⑧ 應收關係人款項金額達新台幣一億元或實收資本額百分之二十以上者：無。
 - ⑨ 從事衍生性商品交易：無。

精聯電子股份有限公司財務報表附註(續)
(金額除另予註明外，均以新台幣千元為單位)

3. 大陸投資資訊：

(1) 大陸被投資公司名稱、主要營業項目、實收資本額、投資方式、資金匯出入情形、持股比例、投資損益、期末投資帳面價值、已匯回投資損益及赴大陸地區投資限額：詳附表六。

(2) 與大陸被投資公司直接或間接經由第三地區所發生之重大交易事項：

- ① 與廈門精瑞電腦有限公司銷貨金額及百分比與相關應收款項之期末餘額及百分比：
 - (a) 銷貨金額 117,790 千元為銷貨淨額之 9.50%。
 - (b) 應收款項金額 35,732 千元為應收款項淨額之 11.75%。
- ② 與廈門精瑞電腦有限公司進貨金額及百分比與相關應付款項之期末餘額及百分比：
 - (a) 進貨金額 521 千元為進貨淨額之 0.07%。
 - (b) 應付款項金額 0 千元。
- ③ 財產交易及其所產生之損益數額：無。
- ④ 票據背書保證或提供擔保品之期末餘額及目的：無。
- ⑤ 資金融通之最高餘額，期末餘額、利率區間及當期利息總額：無。
- ⑥ 其他對當期損益或財務狀況有重大影響之交易事項，如勞務之提供或收受等：無。

十二、部門別財務資訊

(一) 產業別財務資訊

本公司主要業務係從事開發、製造、行銷「自動資料收集產品」及相關服務。

(二) 地區別財務資訊

本公司無國外營運機構。

精聯電子股份有限公司財務報表附註(續)
 (金額除另予註明外，均以新台幣千元為單位)

(三) 外銷銷貨資訊

本公司外銷銷貨明細如下：

地 區	98 年度	97 年度
亞 洲	\$176,167	\$185,212
美 洲	248,958	509,929
歐 洲	160,747	344,961
其他地區(皆未達 10%標準)	18,817	18,823
合 計	\$604,689	\$1,058,925

(四) 重要客戶資訊

本公司單一客戶銷售金額達營業收入金額 10%以上者，明細如下：

客 戶	98 年度	
	銷貨金額	佔銷貨淨額%
UTA	\$229,630	18.52%
UTI	136,567	11.02%

客 戶	97 年度	
	銷貨金額	佔銷貨淨額%
UTA	\$427,897	25.42%
UTI	343,595	20.41%

附表一

本公司期末持有有價證券情形：

單位：新台幣千元

持有之 公司	有價證 券種類	有價證券 名稱	有價證券發行人與 本公司之關係	帳列 科目	期末持有				備註
					股數	帳面金額	比率%	市價	
精聯電子 (股)公司	股票	Unitech America Ventures Inc. (簡稱：UAV)	本公司採權益法評價之被投資公司	採權益法之長期股權投資	5,356,573	\$221,239	100.00%	\$221,239	
	股票	Unitech Europe Ventures Inc. (簡稱：UEV)	"	"	1,953,676	99,663	100.00%	99,663	
	股票	Unitech Japan Holding Inc. (簡稱：UJH)	"	"	39,680,000	15,266	100.00%	15,266	
	股票	Unitech Asia Ventures Inc. (簡稱：UCV)	"	"	3,263,400	118,560	100.00%	118,560	
	股票	智盟科技股份有限公司	"	"	1,000,000	5,953	21.28%	5,953	

附表二

本公司與關係人進、銷貨之金額達新台幣一億元或實收資本額百分之二十以上：

單位：新台幣千元／外幣元

進(銷)貨 之公司	交易 對象	關 係	交 易 情 形				交易條件與一般交易不同之情形及原因		應收(付)票據、帳款		備 註
			進(銷)貨	金額	佔總進(銷) 貨之比率	授 信 期 間	單 價	授 信 期 間	餘額	佔總應收(付)票 據、帳款之比率	
精聯電子(股)公司	Unitech America Inc. (簡稱：UTA)	本公司採權益 法評價之被投 資公司之轉投 資公司	銷貨	\$229,630	18.52%	月結40天	依關係人交易訂價	一般國外收款條件為有信用額度者，出 貨後30-45天，無信用額度者，以T/T付 現後始出貨，精聯對UTA則為月結40 天。	\$47,218	15.52%	
精聯電子(股)公司	Unique Technology Europe B.V. (簡稱：UTI)	本公司採權益 法評價之被投 資公司之轉投 資公司	銷貨	136,567	11.02%	月結90天	依關係人交易訂價	一般國外收款條件為有信用額度者，出 貨後30-45天，無信用額度者，以T/T付 現後始出貨，精聯對UTI則為月結90天。	5,529	1.82%	
精聯電子(股)公司	廈門精瑞電腦有限 公司 (簡稱：精瑞電腦)	本公司採權益 法評價之被投 資公司之轉投 資公司	銷貨	117,790	9.50%	月結90天	依關係人交易訂價	一般國外收款條件為有信用額度者，出 貨後30-45天，無信用額度者，以T/T付 現後始出貨，精聯對精瑞電腦則為月結 90天。	35,732	11.75%	

附表三

被投資公司名稱、所在地：

單位：新台幣千元/外幣元

投資公司 名稱	被投資公司 名稱	所 在 地 區	主要營 業項目	原始投資金額		期 末 持 有			被投資公司 本期(損)益	本期認列之 投資(損)益	備 註
				上期期末	本期期末	股 數	比 率	帳面金額			
精聯電子股份有限公司	Unitech America Ventures Inc. (簡稱：UAV)	P.O. BOX 957, Offshore Incorporations Centre, Road Town, Totola, British Virgin Islands	財務信託控股等投資業務	USD 5,383,592	USD 5,383,592	5,356,573	100.00%	\$221,239	\$13,548	\$13,548	子公司
	Unitech Europe Ventures Inc. (簡稱：UEV)	P.O. BOX 957, Offshore Incorporations Centre, Road Town, Totola, British Virgin Islands	財務信託控股等投資業務	EUR 1,905,659	EUR 1,905,659	1,953,676	100.00%	99,663	(8,870)	(8,870)	"
	Unitech Japan Holding Inc. (簡稱：UJH)	P.O. BOX 957, Offshore Incorporations Centre, Road Town, Totola, British Virgin Islands	財務信託控股等投資業務	JPY 39,680,000	JPY 39,680,000	39,680,000	100.00%	15,266	2,741	2,741	"
	Unitech Asia Ventures Inc. (簡稱：UCV)	P.O. BOX 957, Offshore Incorporations Centre, Road Town, Totola, British Virgin Islands	財務信託控股等投資業務	USD 3,263,400	USD 3,263,400	3,263,400	100.00%	118,560	(1,018)	(1,018)	"
	智盟科技股份有限公司	台北市信義區忠孝東路五段510號 12樓之3	電子零組件製造及電 子材料批發	4,686	4,686	1,000,000	21.28%	5,953	1,733	369	

附表三之一

被投資公司名稱、所在地：

單位：新台幣千元/外幣元

投資公司 名稱	被投資公司 名稱	所 在 地 區	主要營 業項目	原始投資金額		期 末 持 有			被投資公司 本期(損)益	本期認列之 投資(損)益(註)	備註
				上期期末	本期期末	股 數	比 率	帳面金額			
Unitech America Ventures Inc. (簡稱：UAV)	Unitech America Holding Inc. (簡稱：UAH)	P.O. BOX 957, Offshore Incorporations Centre, Road Town, Totola, British Virgin Islands	財務信託控股等投資業務	USD 5,383,592	USD 5,383,592	5,356,573	100.00%	USD 6,875,893	USD 409,921	\$-	
Unitech America Holding Inc. (簡稱：UAH)	Unitech America Inc. (簡稱：UTA)	6182 Katella Ave Cypress, CA 90630, USA	自動資料收集產品買賣	USD 5,383,592	USD 5,383,592	100,000	100.00%	USD 6,875,893	USD 409,921	-	
Unitech Europe Ventures Inc. (簡稱：UEV)	Unitech Europe Holding Inc. (簡稱：UEH)	P.O. BOX 957, Offshore Incorporations Centre, Road Town, Totola, British Virgin Islands	財務信託控股等投資業務	EUR 1,905,659	EUR 1,905,659	1,953,676	100.00%	EUR 2,155,793	(EUR 192,934)	-	
Unitech Europe Holding Inc. (簡稱：UEH)	Unique Technology Europe B.V. (簡稱：UTI)	Ringbaan Noord 91 5046 AA Kapitein Hatterasstraat 19,5015	自動資料收集產品買賣	EUR 1,905,659	EUR 1,905,659	135,948	100.00%	EUR 2,155,793	(EUR 192,934)	-	
Unitech Japan Holding Inc. (簡稱UJH)	Unitech Japan Co., Ltd. (簡稱UTJ)	Kayabacho Nagaoka Building 8F 1-5-19 Shinkawa, Chuo-Ku, Tokyo, 104-0033	自動資料收集產品買賣	JPY 39,680,000	JPY 39,680,000	1,160	82.86%	JPY 43,868,706	JPY 7,758,398	-	
Unitech Asia Ventures Inc. (簡稱UCV)	Unitech Industries Holding Inc. (簡稱UIH)	P.O. BOX 958, Offshore Incorporations Centre, Road Town, Tortola, British Virgin Islands	財務信託控股等投資業務	USD 3,263,400	USD 3,263,400	1,238,000	100.00%	CNY 18,473,474	(CNY 210,394)	-	
Unitech Industries Holding Inc. (簡稱UIH)	廈門精瑞電腦有限公司 (簡稱精瑞電腦)	福建省廈門市火炬高新區光業 樓西301	自動資料收集產品買賣	USD 2,468,341	USD 2,468,341	-	100.00%	CNY 12,460,833	(CNY 116,415)	-	
	上海精際國際貿易有限公司 (簡稱精際國際)	上海市外高橋保稅區基隆路1號 510室	國際貿易、轉口貿易	USD 777,266	USD 777,266	-	100.00%	CNY 5,903,582	(CNY 93,979)	-	

註：投資損益已由各該投資公司認列。

附表四

被投資公司期末持有有價證券情形：

單位：新台幣千元/外幣元

持有之公司	有價證券種類及名稱	與有價證券發行人之關係	帳列科目	期 末				備註
				股數	帳面金額	持股比例	市價	
Unitech America Ventures Inc. (簡稱UAV)	Unitech America Holding Inc. (簡稱UAH)	採權益法評價之被投資公司	採權益法之長期股權投資	5,356,573	USD 6,875,893	100.00%	USD 6,875,893	
Unitech America Holding Inc. (簡稱UAH)	Unitech America Inc. (簡稱UTA)	採權益法評價之被投資公司	採權益法之長期股權投資	100,000	USD 6,875,893	100.00%	USD 6,875,893	
Unitech Europe Ventures Inc. (簡稱UEV)	Unitech Europe Holding Inc. (簡稱UEH)	採權益法評價之被投資公司	採權益法之長期股權投資	1,953,676	EUR 2,155,793	100.00%	EUR 2,155,793	
Unitech Europe Holding Inc. (簡稱UEH)	Unique Technology Europe B.V. (簡稱UTI)	採權益法評價之被投資公司	採權益法之長期股權投資	135,948	EUR 2,155,793	100.00%	EUR 2,155,793	
Unitech Japan Holding Inc. (簡稱UJH)	Unitech Japan Co., Ltd. (簡稱UTJ)	採權益法評價之被投資公司	採權益法之長期股權投資	1,160	JPY 43,868,706	82.86%	JPY 43,868,706	
Unitech Asia Ventures Inc. (簡稱UCV)	Unitech Industries Holding Inc. (簡稱UIH)	採權益法評價之被投資公司	採權益法之長期股權投資	1,238,000	CNY 18,473,474	100.00%	CNY 18,473,474	
Unitech Industries Holdings Inc. (簡稱UIH)	廈門精瑞電腦有限公司 (簡稱精瑞電腦)	採權益法評價之被投資公司	採權益法之長期股權投資	-	CNY 12,460,833	100.00%	CNY 12,460,833	
"	上海精際國際貿易有限公司 (簡稱精際國際)	採權益法評價之被投資公司	採權益法之長期股權投資	-	CNY 5,903,582	100.00%	CNY 5,903,582	

附表五

被投資公司與關係人進、銷貨之金額達新台幣一億元以上：

單位：新台幣千元／外幣元

進(銷)貨 之公司	交易 對象	關 係	交 易 情 形				交易條件與一般交易不同之情形及原因		應收(付)票據、帳款		備 註
			進(銷)貨	原幣金額	佔總進(銷) 貨之比率	授 信 期 間	單 價	授 信 期 間	餘 額	佔總應收(付)票 據、帳款之比率	
Unitech America Inc. (簡稱：UTA)	精聯電子(股)公司	本公司採權益 法評價之被投 資公司之轉投 資公司	進貨	USD 7,000,849	91.99%	月結40天	依關係人交易訂價	一般付款條件為貨到30-60天，UTA對精聯則為月結40天。	USD 1,450,683	96.32%	
Unique Technology Europe B.V. (簡稱：UTI)	精聯電子(股)公司	本公司採權益 法評價之被投 資公司之轉投 資公司	進貨	EUR 2,968,300	96.00%	月結90天	依關係人交易訂價	一般付款條件為貨到30-60天，UTI對精聯則為月結90天。	EUR 112,597	52.00%	
廈門精瑞電腦有限 公司 (簡稱：精瑞電腦)	精聯電子(股)公司	本公司採權益 法評價之被投 資公司之轉投 資公司	進貨	USD 3,487,957	92.45%	月結90天	依關係人交易訂價	一般付款條件為貨到30-60天，精瑞電腦對精聯則為月結90天。	USD 876,703	50.84%	

附表六

單位：新台幣千元

大陸投資資訊：

(外幣單位：元)

大陸被投資 公司名稱	主要營 業項目	實收 資本額	投資方式 (註1)	本期期初自 台灣匯出累 積投資金額	本期匯出或收回 投資金額		本期期末自 台灣匯出累 積投資金額	本公司直接 或間接投資 之持股比例	本期認列 投資損益	期末投資 帳面價值	截至本期 止已匯回 投資收益
					匯出	收回					
廈門精瑞電腦有限公司	自動資料收集產品 買賣	USD 1,350,000	(二)	USD 2,468,341	\$-	\$-	USD 2,468,341	100.00%	\$(563) (CNY 116,415) (註2)(二)2	\$58,727 CNY 12,460,833 (註2)(二)2	\$-
上海精際國際貿易有限 公司	進出口貿易	USD 200,000	(二)	USD 777,266	\$-	\$-	USD 777,266	100.00%	\$(455) (CNY 93,979) (註2)(二)2	\$27,823 CNY 5,903,582 (註2)(二)2	\$-

本期期末累計自 台灣匯出赴大陸 地區投資金額	經濟部投審會 核准投資金額	依經濟部投審會規定 赴大陸地區投資限額
\$104,431 (USD 3,245,607)	\$104,431 (USD 3,245,607)	\$730,169

註1：投資方式區分為下列四種，標示種類別即可：

- (一)經由第三地區匯款投資大陸公司。
- (二)透過第三地區投資設立公司再投資大陸公司。
- (三)透過轉投資第三地區現有公司再投資大陸公司。
- (四)直接投資大陸公司。
- (五)其他方式。

註2：本期認列投資損益欄中：

- (一)若屬籌備中，尚無投資損益者，應予註明。
- (二)投資損益認列基礎分為下列三種，應予註明。
 - 1.經與中華民國會計師事務所所有合作關係之國際性會計師事務所查核簽證之財務報表。
 - 2.經台灣母公司簽證會計師查核簽證之財務報表。
 - 3.其他。

註3：本表相關數字應以新台幣列示。涉及外幣者，以財務報告資產負債表日之匯率換算為新台幣。

精聯電子股份有限公司

1.現金及約當現金明細表

民國九十八年十二月三十一日

單位：新台幣千元

(外幣係以元為單位)

項 目	摘 要	金 額
庫存現金及零用金		\$603
銀行存款		
活 存		104,568
支 存		5
外幣存款	USD 639,527.24	20,577
	EUR 5,873.31	271
	JPY 7,909,755.00	2,753
小 計		128,174
合 計		\$128,777

精聯電子股份有限公司
2. 應收票據淨額明細表
民國九十八年十二月三十一日

單位：新台幣千元

客戶名稱	摘 要	金 額	備 註
非關係人			
彙通科技股份有限公司		\$16,612	
名峰科技股份有限公司		2,106	
鈺達資訊股份有限公司		2,105	
其 他		<u>15,219</u>	(佔應收票據總額5%以下)
合 計		36,042	
減：備抵呆帳		<u>(98)</u>	
應收票據淨額		<u><u>\$35,944</u></u>	

精聯電子股份有限公司

3. 應收帳款淨額明細表

民國九十八年十二月三十一日

單位：新台幣千元

客戶名稱	摘要	金額	備註
非關係人			
A 公司		\$36,000	
其 他		137,216	(佔應收帳款總額5%以下)
合 計		173,216	
減：備抵呆帳		(2,988)	
淨 額		\$170,228	
關係人			
精技電腦股份有限公司		\$91	
Unitech America Inc. (UTA)		47,218	
Unique Technology Europe B.V. (UTI)		5,529	
Unitech Japan Co., Ltd. (UTJ)		6,162	
精瑞電腦有限公司		35,732	
合 計		\$94,732	

精聯電子股份有限公司

4.其他應收款明細表

民國九十八年十二月三十一日

單位：新台幣千元

項 目	摘 要	金 額	備 註
應收退稅款	營利事業所得稅	\$9,017	
其他應收款	其他	<u>3,177</u>	
合 計		<u><u>\$12,194</u></u>	

精聯電子股份有限公司

5.存貨淨額明細表

民國九十八年十二月三十一日

單位：新台幣千元

項 目	摘 要	金 額		備 註
		成 本	市 價	
原 料		\$72,590	\$-	1.市價之取決請 參閱財務報表 附註二。
半 成 品		88,523	-	
在 製 品		49,850	-	2.呆滯存貨業已 提列足夠之備 抵跌價損失。
製 成 品		38,704	54,446	
買入商品		22,253	30,505	3.左列存貨中並 無提供擔保之 情事。
合 計		271,920		
減：備抵存貨跌價損失		(11,678)		
淨 額		<u>\$260,242</u>		

精聯電子股份有限公司

6.預付款項明細表

民國九十八年十二月三十一日

單位：新台幣千元

項 目	摘 要	金 額	備 註
預付貨款		\$4,466	
預付費用		3,687	
其他預付款	預付研發簽約金	<u>23</u>	
合 計		<u><u>\$8,176</u></u>	

精聯電子股份有限公司

7.其他流動資產明細表

民國九十八年十二月三十一日

單位：新台幣千元

項 目	摘 要	金 額	備 註
留抵稅額		<u>\$3,769</u>	

精聯電子股份有限公司

8.遞延所得稅資產—流動明細表

民國九十八年十二月三十一日

單位：新台幣千元

項 目	摘 要	金 額	備 註
遞延所得稅資產—流動	未實現存貨跌價損失認列所 產生之可減除暫時性差異	\$2,335	
	呆帳費用超限認列所產生之 可減除暫時性差異	3	
	未實現金融負債評價損失所 產生之可減除暫時性差異	3	
	未實現職工福利所產生之 可減除暫時性差異	160	
小 計		<u>2,501</u>	
遞延所得稅負債—流動	未實現兌換利益所產生 之應課稅暫時性差異	(71)	
	金融資產評價利益所產生 之應課稅暫時性差異	(108)	
小 計		<u>(179)</u>	
遞延所得稅資產—流動淨額		<u><u>\$2,322</u></u>	

精聯電子股份有限公司

9. 公平價值變動列入損益之金融資產—流動明細表

民國九十八年十二月三十一日

單位：新台幣千元

項 目	摘 要	名 目 本金(外幣元)	交割期間	帳面價值	備註
交易目的金融資產					
賣出遠期外匯	玉山商業銀行	USD 320,000	99.02.22-99.03.22	\$60	
〃	玉山商業銀行	USD 114,000	99.01.22-99.02.22	21	
〃	玉山商業銀行	USD 125,000	99.01.22-99.02.22	23	
〃	玉山商業銀行	USD 190,000	99.01.19-99.02.19	24	
〃	玉山商業銀行	JPY 10,000,000	99.01.12-99.02.12	107	
〃	玉山商業銀行	JPY 5,700,000	99.02.23-99.03.23	87	
〃	合作金庫銀行	USD 400,000	99.01.29-99.02.26	40	
〃	合作金庫銀行	USD 148,000	99.03.11-99.04.09	14	
〃	合作金庫銀行	USD 127,000	99.01.03-99.02.01	41	
〃	合作金庫銀行	EUR 120,000	99.03.15-99.04.13	126	
合 計				<u>\$543</u>	

精聯電子股份有限公司

10.基金及投資明細表

民國九十八年一月一日至十二月三十一日

單位：新台幣千元

項 目	期初餘額		本期增加		本期減少		期末餘額			市價或 股權淨值	提供擔保或 質押情形	備註
	股 數	金 額	股 數	金 額	股 數	金 額	股 數	持股比率(%)	金 額			
<u>採權益法之長期股權投資</u>												
Unitech America Ventures Inc. (UAV)	5,356,573	\$211,916	-	\$13,548 (註1)	-	\$4,225 (註2)	5,356,573	100.00%	\$221,239	\$221,239	無	
Unitech Europe Ventures Inc. (UEV)	1,953,676	108,607	-	-	-	8,944 (註3)	1,953,676	100.00%	99,663	99,663	〃	
Unitech Japan Holding Inc. (UJH)	39,680,000	13,090	-	2,741 (註4)	-	565 (註5)	39,680,000	100.00%	15,266	15,266	〃	
Unitech Asia Ventures Inc. (UCV)	3,263,400	121,657	-	-	-	3,097 (註6)	3,263,400	100.00%	118,560	118,560	〃	
智盟科技股份有限公司	1,000,000	5,584	-	369 (註7)	-	-	1,000,000	21.28%	5,953	5,953	〃	
小 計		<u>460,854</u>		<u>16,658</u>		<u>16,831</u>			<u>460,681</u>			
<u>以成本衡量之金融資產</u>												
虹盛科技股份有限公司	400,000	4,000	-	-	-	4,000 (註8)		-	-	-	〃	
合 計		<u>\$464,854</u>		<u>\$16,658</u>		<u>\$20,831</u>			<u>\$460,681</u>			

註1：採權益法認列之投資收益13,548千元。

註2：換算調整數4,225千元。

註3：包括採權益法認列之投資損失8,870千元及換算調整數74千元。

註4：採權益法認列之投資收益2,741千元。

註5：換算調整數565千元。

註6：包括採權益法認列之投資損失1,018千元及換算調整數2,079千元。

註7：採權益法認列之投資收益369千元。

註8：認列其他投資損失4,000千元。

精聯電子股份有限公司

11. 固定資產成本變動明細表

民國九十八年一月一日至十二月三十一日

單位：新台幣千元

項 目	期初餘額	本期變動		本期變動 重分類	期末餘額	提供擔保或 質押情形	備 註
		增加	減少				
取得成本							
土 地	\$220,863	\$-	\$-	\$-	\$220,863	部份資產業已	
房屋及建築	100,894	-	-	-	100,894	提供做為借款	
機器設備	52,362	442	(918)	(251)	51,635	之擔保，請參	
模具設備	78,625	12,498	-	15,569	106,692	閱財務報表附	
運輸設備	5,128	916	(1,537)	-	4,507	註六	
辦公設備	5,949	-	(168)	-	5,781		
租賃改良	7,577	-	-	-	7,577		
預付設備款	4,758	18,044	-	(19,142)	3,660		
取得成本合計	<u>\$476,156</u>	<u>\$31,900</u>	<u>\$(2,623)</u>	<u>\$(3,824)</u> (註)	<u>\$501,609</u>		

註：重分類至電腦軟體成本及營業費用項下。

精聯電子股份有限公司

11.1 固定資產累計折舊明細表

民國九十八年一月一日至十二月三十一日

單位：新台幣千元

項 目	期初餘額	本期變動			期末餘額	備 註
		增加	減少	重分類		
房屋及建築	\$13,811	\$2,846	\$-	\$-	\$16,657	本期提列折舊數分配如下： 推銷及管理費用—折舊 \$8,889
機器設備	36,104	6,858	(886)	(116)	41,960	研究費用—折舊 2,930
模具設備	50,629	17,303	-	61	67,993	製造費用—折舊 18,666
運輸設備	3,301	581	(1,482)	-	2,400	合 計 30,485
辦公設備	5,111	425	(168)	-	5,368	
租賃改良	2,743	2,472	-	-	5,215	
累計折舊合計	<u>\$111,699</u>	<u>\$30,485</u>	<u>\$(2,536)</u>	<u>\$(55)</u> (註)	<u>\$139,593</u>	

註：重分類至電腦軟體成本項下。

精聯電子股份有限公司

12.無形資產明細表

民國九十八年十二月三十一日

單位：新台幣千元

項 目	期初餘額	本期增加額	本期減少額	期末餘額	備 註
電腦軟體成本	<u>\$35,759</u>	<u>\$10,354</u>	<u>\$(16,824)</u>	<u>\$29,289</u>	本期攤提數分配如下： 推銷及管理費用 \$4,630 研究費用 11,919 製造費用 <u>142</u> 小 計 <u>16,691</u> 報廢損失 <u>133</u> 合 計 <u>\$16,824</u>

精聯電子股份有限公司

13.其他資產明細表

民國九十八年十二月三十一日

單位：新台幣千元

項 目	摘 要	金 額	備 註
存出保證金			
房租押金		\$1,197	
工程押標金	中華郵政(股)公司	4,267	
"	中華電信股份有限公司	1,464	
"	其 他	1,284	
小 計		7,015	
其 他		440	
合 計		8,652	
長期應收票據	彙通科技股份有限公司	3,282	
遞延所得稅資產—非流動			
	未實現職工福利所產生之 可減除暫時性差異	320	
	未實現退休金費用所產生 之可減除暫時性差異	550	
	投資抵減所產生之可抵減 稅額	22,606	
小 計		23,476	
備抵遞延所得稅資產—非流動		(8,488)	
遞延所得稅資產淨額—非流動		14,988	
合 計		\$26,922	

精聯電子股份有限公司

14.應付帳款明細表

民國九十八年十二月三十一日

單位：新台幣千元

客戶名稱	摘要	金額	備註
<u>非關係人</u>			
台林通信股份有限公司		\$34,889	
鼎崧企業有限公司		23,249	
名峰科技股份有限公司		21,827	
茂森科技股份有限公司		14,190	
其他		162,739	(佔應付帳款總額5%以下)
小計		256,894	
<u>關係人</u>			
精技電腦股份有限公司		1,273	
Unitech Technology Europe B.V. (UTI)		57	
Unitech Japan Co., Ltd. (UTJ)		5,950	
小計		7,280	
合計		\$264,174	

精聯電子股份有限公司

15.應付費用明細表

民國九十八年十二月三十一日

單位：新台幣千元

項 目	摘 要	金 額
<u>非關係人</u>		
應付薪資及獎金		\$35,168
應付員工紅利及董監酬勞		2,552
應付保險費		2,323
其 他		20,349
小 計		<u>60,392</u>
<u>關係人</u>		
精技電腦股份有限公司		\$2,303
Unitech America Inc. (UTA)		29
Unique Technology Europe B.V. (UTI)		189
Unitech Japan Co., Ltd. (UTJ)		116
小 計		<u>2,637</u>
合 計		<u><u>\$63,029</u></u>

精聯電子股份有限公司

16. 公平價值變動列入損益之金融負債－流動明細表

民國九十八年十二月三十一日

單位：新台幣千元

項 目	摘 要	名 目 本金(外幣元)	交 割 期 間	公 平 價 值	備 註
交易目的金融負債 賣出遠期外匯 合 計	彰化商業銀行	USD 149,000	99.01.11-99.02.10	<u>\$12</u>	

精聯電子股份有限公司
 17.其他流動負債明細表
 民國九十八年十二月三十一日

單位：新台幣千元

項 目	摘 要	金 額	備 註
代收款	代收勞健保	\$1,012	
暫收款		14,034	
合 計		\$15,046	

精聯電子股份有限公司

18.其他負債明細表

民國九十八年十二月三十一日

單位：新台幣千元

項 目	摘 要	金 額	備 註
應計退休金負債		\$29,444	
存入保證金		162	
遞延貸項－聯屬公司間利益		29,982	
合 計		<u>\$59,588</u>	

精聯電子股份有限公司

19.營業收入明細表

民國九十八年度

單位：新台幣千元

項 目	摘 要	金 額	備 註
銷貨收入		\$1,249,441	
減：銷貨退回		(9,262)	
銷貨折讓		(1,940)	
營業收入淨額		1,238,239	
勞務收入		1,473	
合 計		\$1,239,712	

精聯電子股份有限公司

20.營業成本明細表

民國九十八年度

單位：新台幣千元

項 目	金 額	備 註
期初原料	\$71,206	
加：本期進料(淨額)	518,209	
減：期末原料	(72,590)	
加：半成品轉入	193,067	
原料轉賣成本	2,573	
原料盤損	26	
原料報廢	3,249	
存貨跌價損失	1,585	
減：原料盤盈	(183)	
本期耗用	717,142	
直接人工	10,455	
製造費用	141,367	
製造成本	868,964	
加：期初製成品	37,208	
加：期初在製品	22,508	
加：期初在製半成品	73,138	
減：期末在製品	(49,850)	
減：期末在製半成品	(88,523)	
減：期末製成品	(38,704)	
減：半成品轉入原料	(193,067)	
產銷成本（製造部份）-製成品成本	631,674	
期初買入商品	36,284	
加：購進成品	280,157	
商品報廢	826	
減：期末買入商品	(22,253)	
營業成本合計	\$926,688	

精聯電子股份有限公司

21.製造費用明細表

民國九十八年度

單位：新台幣千元

項 目	摘 要	金 額	備 註
間接人工		\$28,265	
租金支出		32	
伙食費		1,466	
文具用品		121	
旅 費		226	
運 費		518	
郵 電 費		393	
修 繕 費		231	
廣 告 費		12	
水 電 費		1,306	
保 險 費		3,505	
交 際 費		45	
加 工 費		66,261	
各項折舊		18,666	
各項攤提		142	
職工福利		1,129	
其他費用		19,049	
合 計		<u>\$141,367</u>	

精聯電子股份有限公司
22.推銷費用及管理費用明細表
民國九十八年度

單位：新台幣千元

項 目	推銷費用	管理費用	合 計
薪資支出	\$86,995	\$31,159	\$118,154
租金支出	4,351	3,511	7,862
文具用品	418	236	654
旅 費	7,814	1,257	9,071
運 費	5,500	58	5,558
郵 電 費	2,238	520	2,758
修 繕 費	534	1,445	1,979
廣 告 費	2,116	629	2,745
水 電 費	2,324	223	2,547
保 險 費	7,051	2,252	9,303
交 際 費	780	413	1,193
稅 捐	-	606	606
各項折舊	1,479	7,410	8,889
各項攤提	728	3,902	4,630
伙食費	2,697	769	3,466
職工福利	2,260	817	3,077
訓練費	150	141	291
進出口費用	1,030	-	1,030
其他費用	10,337	8,537	18,874
合 計	<u>\$138,802</u>	<u>\$63,885</u>	<u>\$202,687</u>

精聯電子股份有限公司

23.研究費用明細表

民國九十八年度

單位：新台幣千元

項 目	摘 要	金 額	備 註
薪資支出		\$33,481	
租金支出		17	
文具用品		54	
旅 費		746	
運 費		60	
郵 電 費		640	
修 繕 費		843	
水電瓦斯費		741	
保 險 費		2,583	
交 際 費		68	
各項折舊		2,930	
各項攤提		11,919	
伙食費		958	
職工福利		938	
訓練費		75	
其他費用		32,997	
合 計		<u>\$89,050</u>	

精聯電子股份有限公司

24.營業外收入及利益／營業外費用及損失明細表

民國九十八年度

單位：新台幣千元

項 目	摘 要	金 額	備 註
營業外收入及利益			
利息收入		\$106	
採權益法認列之投資收益(淨額)		6,770	
兌換利益淨額		4,203	
租金收入		666	
壞帳迴轉利益		972	
金融資產評價利益		2,606	
什項收入		4,341	
合 計		<u>\$19,664</u>	
營業外費用及損失			
利息支出		\$1,293	
其他投資損失		4,000	
處分固定資產及無形資產損失(淨額)		216	
金融負債評價損失		5,754	
什項支出		289	
合 計		<u>\$11,552</u>	

五、最近年度經會計師查核簽證之母子公司合併財務報表：

聲 明 書

本公司民國九十八年度(自民國九十八年一月一日至九十八年十二月三十一日止)依「關係企業合併營業報告書、關係企業合併財務報表及關係報告書編製準則」應納入編製關係企業合併財務報表之公司與依財務會計準則公報第七號應納入編製母子公司合併財務報表之公司均相同，且關係企業合併財務報表所應揭露相關資訊於前揭母子公司合併財務報表中均已揭露，爰不再另行編製關係企業合併財務報表。

特此聲明

公司名稱：精聯電子股份有限公司



董事長：葉國荃



中華民國九十九年三月十九日

精聯電子股份有限公司及其子公司
會計師查核報告

精聯電子股份有限公司及其子公司民國九十八年十二月三十一日及民國九十七年十二月三十一日之合併資產負債表，暨民國九十八年一月一日至十二月三十一日及民國九十七年一月一日至十二月三十一日之合併損益表、合併股東權益變動表及合併現金流量表，業經本會計師查核竣事。上開合併財務報表之編製係管理階層之責任，本會計師之責任則為根據查核結果，對上開合併財務報表表示意見。

本會計師係依照會計師查核簽證財務報表規則暨一般公認審計準則規劃並執行查核工作，以合理確信合併財務報表有無重大不實表達。此項查核工作包括以抽查方式獲取合併財務報表所列金額及所揭露事項之查核證據、評估管理階層編製合併財務報表所採用之會計原則及所作之重大會計估計，暨評估合併財務報表整體之表達。本會計師相信此項查核工作可對所表示之意見提供合理之依據。

依本會計師之意見，第一段所述合併財務報表在所有重大方面係依照證券發行人財務報告編製準則暨一般公認會計原則編製，足以允當表達精聯電子股份有限公司及其子公司民國九十八年十二月三十一日及民國九十七年十二月三十一日之合併財務狀況，暨民國九十八年一月一日至十二月三十一日及民國九十七年一月一日至十二月三十一日之合併經營成果與合併現金流量。

如合併財務報表附註三所述，精聯電子股份有限公司及其子公司自民國九十八年一月一日起依新修訂發布之財務會計準則公報第十號「存貨之會計處理準則」規定處理。又精聯電子股份有限公司係以民國九十七年一月一日為分割受讓日，受讓精技電腦股份有限公司之自動資料收集相關產品及服務事業部之相關營業。

此 致

精聯電子股份有限公司 公鑒

安永聯合會計師事務所
主管機關核准辦理公開發行公司財務報告
查核簽證文號：(93)金管證(六)第0930133943號
(97)金管證(六)第0970037960號


林秀湄 林秀湄

會計師：

郭紹彬 郭紹彬

中華民國九十九年三月十九日





精誠實業股份有限公司
 中華民國九十七年十二月三十一日
 及民國九十七年十二月三十一日

單位:新台幣千元

資產		附註	九十八年十二月三十一日		九十七年十二月三十一日		負債及股東權益		附註	九十八年十二月三十一日		九十七年十二月三十一日	
代碼	會計科目		金額	%	金額	%	代碼	會計科目		金額	%	金額	%
流動資產													
1100	現金及約當現金	二及四.1	\$376,106	23.21	\$300,003	19.14	2100	流動負債					
1120	應收票據淨額	二及四.2	35,944	2.22	27,819	1.78	2120	短期借款	四.7、五及六	\$-	-	\$50,000	3.19
1140	應收帳款淨額	二及四.2	319,138	19.69	294,518	18.79	2140	應付票據		1,521	0.09	30	-
1150	應收帳款-關係人淨額	二、四.2及五	91	0.01	543	0.03	2160	應付帳款	五	260,583	16.08	213,035	13.59
1160	其他應收款		13,359	0.82	14,081	0.90	2170	應付所得稅	二及四.14	703	0.04	11,921	0.77
1200	存貨淨額	二、三及四.3	371,003	22.89	408,709	26.08	2180	應付費用	五	89,387	5.52	140,605	8.97
1260	預付款項		19,602	1.21	31,170	1.99	2272	公平價值變動列入損益之金融負債-流動	二及四.4	12	-	4,727	0.30
1280	其他流動資產		15,132	0.93	5,021	0.32	2280	一年內到期之長期借款	四.8、五及六	-	-	7,081	0.45
1286	遞延所得稅資產-流動	二及四.14	9,057	0.56	11,560	0.74		其他流動負債		15,646	0.97	12,165	0.78
1310	公平價值變動列入損益之金融資產-流動	二及四.4	543	0.03	199	0.01		流動負債合計		367,852	22.70	439,564	28.05
	流動資產合計		1,159,975	71.57	1,093,623	69.78							
基金及投資													
1421	採權益法之長期股權投資	二、四.5及五	5,953	0.37	5,584	0.36	2420	長期附息負債		-	-	62,614	4.00
1480	以成本衡量之金融資產-非流動		-	0.00	4,000	0.25		銀行長期借款-已減一年內到期部分	四.8、五及六	-	-	62,614	4.00
	基金及投資合計		5,953	0.37	9,584	0.61							
固定資產													
1501	土地	二、四.6、五及六	220,863	13.63	220,863	14.09		其他負債					
1521	房屋及建築		100,894	6.23	100,894	6.44	2810	應計退休金負債	二及四.9	29,444	1.82	27,935	1.78
1531	機器設備		67,239	4.15	69,339	4.42	2820	存入保證金		3,096	0.19	513	0.03
1537	模具設備		106,692	6.58	78,625	5.02		其他負債合計		32,540	2.01	28,448	1.81
1551	運輸設備		8,099	0.50	7,917	0.51		負債合計		400,392	24.71	530,626	33.86
1561	辦公設備		24,713	1.53	24,409	1.56	3110	股東權益					
1631	租賃改良		7,577	0.47	7,577	0.49	3110	普通股股本	四.10	476,000	29.37	400,000	25.52
1672	預付設備款		3,660	0.23	4,758	0.30	3211	資本公積-股票溢價	四.11	668,000	41.22	500,000	31.90
	成本合計		539,737	33.32	514,382	32.83		保留盈餘					
15x9	減:累計折舊		(166,280)	(10.26)	(134,249)	(8.57)	3310	法定盈餘公積	四.12	11,904	0.74	-	-
	固定資產淨額		373,457	23.06	380,133	24.26	3350	未分配盈餘	四.13	53,149	3.28	119,042	7.60
								保留盈餘合計		65,053	4.02	119,042	7.60
無形資產													
1750	電腦軟體成本	二	29,289	1.81	35,780	2.28	3420	股東權益其他調整項目					
1770	遞延退休金成本	二	24,492	1.51	25,730	1.64		累積換算調整數	二	7,895	0.49	14,838	0.95
	無形資產合計		53,781	3.32	61,510	3.92		母公司股東權益合計		1,216,948	75.10	1,033,880	65.97
其他資產													
1820	存出保證金		10,363	0.64	13,054	0.83	3610	少數股權		3,158	0.19	2,707	0.17
1841	長期應收票據		3,282	0.20	-	-		股東權益合計		1,220,106	75.29	1,036,587	66.14
1860	遞延所得稅資產-非流動	二及四.14	13,687	0.84	9,309	0.60							
	其他資產合計		27,332	1.68	22,363	1.43							
	資產總計		\$1,620,498	100.00	\$1,567,213	100.00		負債及股東權益總計		\$1,620,498	100.00	\$1,567,213	100.00

(請參閱合併財務報表附註)

董事長:葉國荃

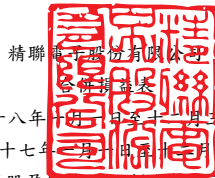


經理人:陳榮輝



會計主管:陳健南





精聯電子股份有限公司
 民國九十八年十一月三十一日
 及民國九十七年十一月三十一日
 (金額除每股盈餘外,均以新台幣千元為單位)

代碼	項目	附註	九十八年度		九十七年度	
			金額	%	金額	%
4000	營業收入	二及五				
4110	銷貨收入		\$1,669,190	100.36	\$2,126,652	101.19
4170	減:銷貨退回		(9,262)	(0.56)	(27,570)	(1.31)
4190	銷貨折讓		(1,940)	(0.12)	(2,660)	(0.13)
	銷貨收入淨額		1,657,988	99.68	2,096,422	99.75
4610	勞務收入		5,269	0.32	5,193	0.25
	營業收入淨額		1,663,257	100.00	2,101,615	100.00
5000	營業成本	二、三、四.16及五	1,026,410	61.71	1,280,046	60.91
5910	營業毛利		636,847	38.29	821,569	39.09
6000	營業費用	二、四.16及五				
6100	推銷費用		426,291	25.63	446,658	21.25
6200	管理及總務費用		63,812	3.84	142,102	6.76
6300	研究發展費用		94,256	5.67	96,569	4.60
	營業費用合計		584,359	35.14	685,329	32.61
6900	營業淨利		52,488	3.15	136,240	6.48
7100	營業外收入及利益					
7110	利息收入		2,321	0.14	4,325	0.21
7121	權益法認列之投資收益(淨額)	二及四.5	369	0.02	898	0.04
7130	處分固定資產利益(淨額)	二	-	-	0	-
7160	兌換利益(淨額)	二	2,487	0.15	-	-
7210	租金收入		666	0.04	798	0.04
7250	壞帳轉回利益	二	972	0.06	-	-
7310	金融資產評價利益	二及四.4	2,606	0.16	7,362	0.35
7480	什項收入		5,404	0.32	6,775	0.32
71-74	營業外收入及利益合計		14,825	0.89	20,158	0.96
7500	營業外費用及損失					
7510	利息支出	五	1,374	0.08	4,605	0.22
7522	其他投資損失	二及四.4	4,000	0.24	-	-
7530	處分固定資產及無形資產損失(淨額)	二	269	0.02	689	0.03
7560	兌換損失(淨額)	二	-	-	4,134	0.20
7650	金融負債評價損失	二及四.4	5,754	0.35	7,175	0.34
7880	什項支出		594	0.04	988	0.05
75-78	營業外費用及損失合計		11,991	0.73	17,591	0.84
7900	繼續營業單位稅前淨利		55,322	3.31	138,807	6.60
8111	所得稅費用	二及四.14	(4,744)	(0.29)	(19,861)	(0.95)
9600	合併總損益		\$50,578	3.02	\$118,946	5.65
	歸屬于:					
9601	母公司股東		\$50,011		\$119,042	
9602	少數股權		567		(96)	
9600	合併總損益		\$50,578		\$118,946	
9750	基本每股盈餘(單位:新台幣元)	四.15				
	母公司股東之損益		\$1.17		\$2.98	
	少數股權之損益		0.01		-	
	合併總損益		\$1.18		\$2.98	

(請參閱合併財務報表附註)

董事長:葉國筌



經理人:陳榮輝



會計主管:陳健南





精誠電子股份有限公司
合併股東權益變動表

民國九十八年一月一日至十二月三十一日
及民國九十七年一月一日至十二月三十一日

單位:新台幣千元

項目	股本		資本公積		保留盈餘		母公司股東 權益合計	少數股權	合計
	普通股股本	股票溢價	法定盈餘公積	未分配盈餘	累積換算調整數				
民國九十七年一月一日因分割受讓精誠電腦股份有限公司自動資料收集相關產品及服務事業部之淨資產發行新股	\$400,000	\$500,000	\$-	\$-	\$-	\$900,000	\$-	\$900,000	
民國九十七年度合併總損益	-	-	-	119,042	-	119,042	(96)	118,946	
採權益法之長期股權投資累積換算調整數	-	-	-	-	14,838	14,838	-	14,838	
少數股權變動	-	-	-	-	-	-	2,803	2,803	
民國九十七年十二月三十一日餘額	400,000	500,000	-	119,042	14,838	1,033,880	2,707	1,036,587	
現金增資	76,000	168,000	-	-	-	244,000	-	244,000	
民國九十七年度盈餘指撥及分配:(註)									
提列法定盈餘公積	-	-	11,904	(11,904)	-	-	-	-	
現金股利	-	-	-	(104,000)	-	(104,000)	-	(104,000)	
民國九十八年度合併總損益	-	-	-	50,011	-	50,011	567	50,578	
採權益法之長期股權投資累積換算調整數	-	-	-	-	(6,943)	(6,943)	-	(6,943)	
少數股權變動	-	-	-	-	-	-	(116)	(116)	
民國九十八年十二月三十一日餘額	\$476,000	\$668,000	\$11,904	\$53,149	\$7,895	\$1,216,948	\$3,158	\$1,220,106	

註：本公司員工紅利10,623千元及董監酬勞1,062千元已於民國九十七年度淨利扣除。

(請參閱合併財務報表附註)

董事長:葉國荃



經理人:陳榮輝



會計主管:陳健南





精聯電之股份有限公司

合併現金流量表

民國九十八年一月一日至六月三十日
及民國九十七年一月一日至六月三十日

單位:新台幣千元

項目	九十八年度	九十七年度	項目	九十八年度	九十七年度
營業活動之現金流量:			投資活動之現金流量:		
合併總損益	\$50,578	\$118,946	購置固定資產	(32,862)	(42,166)
調整項目:			處分固定資產	4	292
少數股權損益	(567)	96	無形資產增加	(7,262)	(24,117)
各項折舊	35,498	32,078	存出保證金減少(增加)	2,691	(3,599)
各項攤提	16,695	12,017	長期應收款(增加)減少	(3,282)	65
處分或報廢固定資產及無形資產淨損失	269	689	投資活動之淨現金流出	(40,711)	(69,525)
固定資產轉至費用科目	677	-	融資活動之現金流量:		
採權益法認列之投資利益(淨額)	(369)	(898)	短期借款(減少)增加	(50,000)	50,000
其他投資損失	4,000	-	應付分割款減少	-	(127,743)
應收票據淨額增加	(8,125)	(4,485)	長期借款(減少)增加	(69,695)	69,695
應收帳款淨額(增加)減少	(24,620)	151,815	存入保證金增加	2,583	317
應收帳款-關係人淨額減少(增加)	452	(502)	現金增資	244,000	-
其他應收款減少(增加)	722	(9,702)	發放現金股利	(104,000)	-
存貨淨額減少	37,706	37,273	少數股權增加	451	2,707
預付款項減少	11,568	7,363	融資活動之淨現金流入(出)	23,339	(5,024)
其他流動資產增加	(10,127)	(2,238)	匯率影響數	(6,779)	14,086
遞延所得稅資產/負債淨額增加數	(1,875)	(12,464)	本期現金及約當現金增加數	76,103	101,019
公平價值變動列入損益之金融資產-流動增加	(344)	(199)	期初現金及約當現金餘額	300,003	198,984
遞延退休金成本減少(增加)	1,238	(25,730)	期末現金及約當現金餘額	\$376,106	\$300,003
應付票據增加	1,491	30	現金流量資訊之補充揭露:		
應付帳款增加(減少)	47,548	(253,803)	本期支付利息	\$1,374	\$4,605
應付所得稅(減少)增加	(11,218)	2,634	本期支付所得稅	\$16,845	\$29,691
應付費用(減少)增加	(51,218)	70,031	不影響現金流量之投資及融資活動:		
公平價值變動列入損益之金融負債-流動(減少)增加	(4,715)	4,727	一年內到期之長期借款	\$-	\$7,081
其他流動負債增加	3,481	5,869			
應計退休金負債增加	1,509	27,935			
營業活動之淨現金流入	100,254	161,482			

(請參閱合併財務報表附註)

董事長:葉國荃



經理人:陳榮輝



會計主管:陳健南



精聯電子股份有限公司及其子公司
 合併財務報表附註
 民國九十八年十二月三十一日
 及民國九十七年十二月三十一日
 (金額除另予註明外，均以新台幣千元為單位)

一、公司沿革及業務

本公司係為因應精技電腦股份有限公司進行組織重整及專業分工以提高競爭力及經營績效，依企業併購法規定，以民國九十七年一月一日為分割基準日，將精技電腦股份有限公司自動資料收集相關產品及服務事業部之相關營業價值計900,000千元分割讓予本公司，本公司同時發行新股予精技電腦股份有限公司，受讓淨資產之明細請詳合併財務報表附註五.2.(6)。

本公司主要從事開發、製造、行銷「自動資料收集產品」及相關服務。

本公司之母公司為精技電腦股份有限公司。

本公司與子公司於民國九十八年及九十七年十二月三十一日之員工人數分別為393人及435人。

三、重要會計政策之彙總說明

本合併財務報表係依照證券發行人財務報告編製準則暨一般公認會計原則編製。重要會計政策彙總說明如下：

1. 合併概況

(1) 母公司：精聯電子股份有限公司。

(2) 列入合併財務報表編製個體內之子公司如下：

投資公司	名稱	子公司名稱	業務性質	所持股權百分比	
				98.12.31	97.12.31
本公司	Unitech America Ventures Inc. (簡稱：UAV)	財務信託控股等投資業務	100.00%	100.00%	(註1)
本公司	Unitech Europe Ventures Inc. (簡稱：UEV)	財務信託控股等投資業務	100.00%	100.00%	(註1)
本公司	Unitech Japan Holding Inc. (簡稱：UJH)	財務信託控股等投資業務	100.00%	100.00%	(註1)

精聯電子股份有限公司及其子公司合併財務報表附註(續)
(金額除另予註明外，均以新台幣千元為單位)

投資公司			所持股權百分比	
			98.12.31	97.12.31
名稱	子公司名稱	業務性質	1	
本公司	Unitech Asia Ventures Inc. (簡稱：UCV)	財務信託控股等投資業務	100.00%	100.00% (註1)
UAV	Unitech America Holding Inc. (簡稱：UAH)	財務信託控股等投資業務	100.00%	100.00% (註1)
UAH	Unitech America Inc. (簡稱：UTA)	美洲資料收集產品研發、銷售	100.00%	100.00% (註1)
UEV	Unitech Europe Holding Inc. (簡稱：UEH)	財務信託控股等投資業務	100.00%	100.00% (註1)
UEH	Unique Technology Europe B.V. (簡稱：UTI)	歐洲資料收集產品之銷售	100.00%	100.00% (註1)
UJH	Unitech Japan Co., Ltd. (簡稱 UTJ)	日本資料收集產品之銷售	82.86%	82.86% (註2)
UCV	Unitech Industries Holding Inc. (簡稱 UIH)	財務信託控股等投資業務	100.00%	100.00% (註2)
UIH	廈門精瑞電腦有限公司 (簡稱精瑞電腦)	中國大陸資料收集產品銷售	100.00%	100.00% (註2)
UIH	上海精際國際貿易有限公司 (簡稱精際國際)	國際貿易、轉口貿易	100.00%	100.00% (註2)

註1：係分割讓與取得。

註2：本公司為佈局日本及大陸市場之需要，於民國九十七年四月二十八日，由本公司新設立之UJH及UCV，向精技電腦股份有限公司以帳面價值購入Unitech Japan Co., Ltd. (UTJ)及Unitech Industries Holding Inc. (UIH)股權。

(3) 列入合併財務報表子公司之增減變動情形：不適用。

(4) 當母公司未直接或間接持有被投資公司超過半數有表決權股份，但將被投資公司視為子公司時，母公司與子公司關係之本質：不適用。

(5) 投資公司直接或間接持有被投資公司超過半數有表決權股份或潛在表決權，但未構成控制之原因：不適用。

(6) 未列入合併財務報表之子公司名稱、持有股權百分比及未合併之原因：不適用。

精聯電子股份有限公司及其子公司合併財務報表附註(續)
(金額除另予註明外，均以新台幣千元為單位)

- (7) 為配合合併財務報表基準日，子公司合併年度起迄日之調整、處理方式及差異原因：不適用。
- (8) 國外子公司營業之特殊風險：不適用。
- (9) 子公司將資金移轉予母公司之能力受有重大限制者(例如：借款合同或法令要求等)，該限制之本質與程度。前項資金移轉之方式包括發放現金股利、償付貸款或償付墊款等方式：不適用。
- (10) 子公司持有母公司發行證券之內容：不適用。
- (11) 子公司發行轉換公司債及新股之有關資料：不適用。

2. 合併報表編製原則

合併財務報表係依財務會計準則公報第七號之規定編製，合併財務報表編製個體間之往來交易於編製合併財務報表時予以沖銷。

凡持有被投資公司有表決權股份(包括本公司及子公司所持有目前已可執行或轉換之潛在表決權)比率超過百分之五十，或有下列情況之一者，視為對被投資公司具有控制能力，構成母子公司關係，除依權益法評價外，並編製合併財務報表。

- (1) 與其他投資人約定下，具超過半數之有表決權股份之能力。
- (2) 依法令或契約約定，可操控公司之財務、營運及人事方針。
- (3) 有權任免董事會(或約當組織)超過半數之主要成員，且公司之控制操控於該董事會(或約當組織)。
- (4) 有權主導董事會(或約當組織)超過半數之投票權，且公司之控制操控於該董事會(或約當組織)。
- (5) 其他具有控制能力者。

3. 會計估計

公司管理階層編製財務報表時，為符合一般公認會計原則之要求，必須作重要之會計估計和假設，此項會計估計和假設會影響資產負債表日資產及負債之金額、或有資產和負債之揭露及財務報表期間收入和費用之金額，惟實際結果與此項估計可能存在差異。

精聯電子股份有限公司及其子公司合併財務報表附註(續)
(金額除另予註明外，均以新台幣千元為單位)

4. 外幣交易

本公司之交易事項係以新台幣為記帳單位，子公司之交易事項UAV、UAH及UTA係以美金、UEV、UEH及UTI係以歐元、UJH及UTJ係以日幣、UCV、UIH、精瑞電腦及精際國際係以人民幣為記帳單位。以外幣為計價基準之交易事項係按交易發生時之匯率折算當地國之貨幣金額入帳。外幣交易日與結清日係在同一會計期間時，其外幣債權或債務於收取或償付，因匯率變動所發生之兌換損失或利益列為當年度之損益。交易發生日與結清日分屬不同會計期間時，外幣債權或債務則按資產負債表日之即期匯率予以調整，因調整而發生之兌換差額其屬外幣長期股權投資者，列為累積換算調整數，作為股東權益之調整項目；其屬外幣資產負債者則列為當期損益。

本公司依財務會計準則公報第十四號「外幣換算之會計處理準則」之規定，將外幣非貨幣性資產或負債按交易日之歷史匯率衡量；但以公平價值衡量之外幣非貨幣性資產或負債，則按資產負債表日即期匯率換算，如屬公平價值變動認列為當期損益者，兌換差額則認列為當期損益；如屬公平價值變動認列為股東權益調整項目者，兌換差額則認列為股東權益調整項目。

5. 外幣財務報表之轉換

國外子公司財務報表轉換時，所有資產、負債科目均按資產負債表之之匯率換算，損益科目按加權平均匯率換算。換算產生之差額列入「累積換算調整數」，作為股東權益之調整項目。

6. 約當現金

約當現金包括自投資日起三個月內到期之短期票券，按取得成本列帳，成本之計算採個別辨認法。

7. 金融資產及金融負債

依財務會計準則公報第三十四號「金融商品之會計處理準則」及證券發行人財務報告編製準則之規定將金融資產分類為公平價值變動列入損益之金融資產及以成本衡量之金融資產。金融負債為公平價值變動列入損益之金融負債。

購買或出售之金融資產及負債，採交易日(即決定購買或出售金融資產及負債的日期)會計處理。金融資產及金融負債於原始認列時以公平價值加計取得或發行之交易成本衡量。

精聯電子股份有限公司及其子公司合併財務報表附註(續)
(金額除另予註明外，均以新台幣千元為單位)

(1) 公平價值變動列入損益之金融資產及負債

對於取得及發生之主要目的為短期內出售或再買回之交易目的金融資產、負債及非避險工具之衍生性商品分類為公平價值變動列入損益之金融資產及負債。

續後評價係以公平價值衡量且公平價值變動認列於當期損益。上市(櫃)公司股票、可轉換公司債及封閉型基金係以資產負債表日公開市場之收盤價為公平價值；開放型基金則按資產負債表日每單位受益憑證淨資產價值為公平價值。

(2) 以成本衡量之金融資產

對無法可靠衡量公平價值之權益商品投資，包括未上市、未上櫃及興櫃股票，係以原始認列之成本衡量。若有減損之客觀證據，則認列減損損失，此減損金額不予迴轉。

8. 金融資產及負債之除列

(1) 金融資產

本公司對於構成金融資產或部分金融資產之合約權利喪失控制時，即除列該金融資產或部分金融資產。當本公司移轉全部或部分金融資產且放棄對金融資產之控制時，於交換所收取對價之範圍內視為出售。當金融資產之移轉未符合喪失控制之條件時，本公司則視該移轉交易為擔保付款，再取得資產之權利非屬衍生性金融商品。

(2) 金融負債

本公司之金融負債於合約規定之義務解除、取消或到期而使金融負債消滅時，除列全部或部分金融負債。當本公司自相同債權人以幾乎不相同條件交換既有之金融負債，或將既有負債條件進行大幅修改，並同時承擔新金融負債，該種交換或修改視為除列既有負債並同時認列新負債，差額計入當期損益。

9. 衍生性金融商品

本公司及子公司從事遠期外匯合約之衍生性金融商品交易，以規避匯率變動風險。此類衍生性金融商品原始認列與續後衡量皆以公平價值為基礎，當公平價值為正時則認列為資產，為負時則認列為負債。

當不符合避險會計的條件時，衍生性金融商品公平價值變動部分則認列為當期損益。

精聯電子股份有限公司及其子公司合併財務報表附註(續)
(金額除另予註明外，均以新台幣千元為單位)

10. 備抵呆帳

備抵呆帳係按應收票據及應收帳款之帳齡分析，估計可能發生呆帳之金額提列。

11. 存 貨

民國九十七年十二月三十一日以前，存貨係按成本與市價孰低法評價，成本之計算則採加權平均法；至於市價之取決，原物料及在製品部份係指重置成本、製成品及商品部份則指淨變現價值。比較成本與市價孰低時，係採總額比較法。

自民國九十八年一月一日起，存貨改採以成本與淨變現價值孰低且採逐項比較法評價。淨變現價值係指在正常情況下，估計售價減除至完工尚需投入之成本及銷售費用後之餘額。

12. 採權益法之長期股權投資

- (1) 本公司持有被投資公司有表決權股份百分之二十以上或具有重大影響力者，採權益法評價，投資當日之投資成本與股權淨值之差額，比照財務會計準則公報第二十五號「企業合併－購買法之會計處理」有關收購成本分攤之步驟予以分析處理，其中屬於商譽部份不得攤銷。
- (2) 對被投資公司之債權及投資很有可能已發生損失，其損失金額大於本公司依持股比例所承認之投資損失時，則應估列損失數額，並以投資損失處理，其損失若大於長期投資帳面價值則沖減至零為止，不足數以其他負債－長期投資貸項列帳。
- (3) 出售長期股權投資時，應以售價與該投資帳面價值之差額，作為長期股權投資處分損益，帳上如有因長期股權投資所產生之資本公積或其他股東權益調整項目餘額時，應按出售比例轉列為當期損益。但若係為以前年度因被投資公司處分固定資產之利益減除有關所得稅後之淨額，按約當持股比例由保留盈餘轉列者，於出售長期股權投資時，應將該資本公積按出售比例轉回保留盈餘。
- (4) 與採權益法評價之被投資公司因相互交易所產生之未實現毛利及其迴轉係依照財務會計準則公報第五號規定處理。

13. 固定資產

- (1) 固定資產係以取得成本為評價基礎。重大之更新或改良，作為資本支出，經常性之維護及修理則列為當期費用。

精聯電子股份有限公司及其子公司合併財務報表附註(續)
(金額除另予註明外，均以新台幣千元為單位)

- (2) 折舊依行政院令頒「固定資產耐用年數表」之耐用年數，以平均法計提，耐用年限如下：

項 目	耐用年數
房屋及建築	10-55年
機器設備	3-7年
模具設備	2-4年
運輸設備	5年
辦公設備	3-5年
租賃改良	3年

惟大陸公司固定資產折舊係依估計耐用年數，預留10%殘值，採直線法計算提列。

- (3) 已屆耐用年限目前尚在使用之資產，以其殘值並按估計剩餘可使用之耐用年限繼續提列折舊至折足為止。適用財務會計準則公報第三十五號「資產減損之會計處理準則」後，固定資產之帳面價值除以成本減累計折舊決定外，尚須考量累計減損。
- (4) 處分固定資產利益及損失依照相關規定，分別列為當年度之營業外收入及利益及營業外費用及損失項下。

14. 無形資產

- (1) 依財務會計準則公報第三十七號「無形資產之會計處理準則」，於原始認列無形資產時，係以成本衡量。無形資產於原始認列後，以其成本減除累計攤銷及累計減損損失後之金額作為帳面價值。有限耐用年限之無形資產可攤銷金額於耐用年限期間，按合理而有系統之方法攤銷；並於有減損跡象時，進行減損測試。
- (2) 本公司及子公司之無形資產為電腦軟體成本，按直線法分三至七年平均攤銷。

15. 退休金

- (1) 本公司之退休金，係依勞工退休金條例規定，採確定提撥制。本公司每月負擔之員工退休金提撥率，不得低於員工每月薪資百分之六。國外子公司員工退休辦法係依當地法令規定辦理。
- (2) 因本公司係因分割受讓而成立，針對自精技電腦股份有限公司受讓之員工，若原係選擇適用「勞動基準法」者，則依下列規定處理：

精聯電子股份有限公司及其子公司合併財務報表附註(續)
(金額除另予註明外，均以新台幣千元為單位)

- ① 本公司依照財務會計準則公報第十八號「退休金會計處理準則」，以民國九十七年一月一日為衡量日完成精算，其累積給付義務超過退休金資產公平價值部分，於資產負債表認列最低退休金負債，並自民國九十七年一月一日起認列淨退休金成本，有關未認列過渡性淨給付義務，前期服務成本與員工退休金損益，係按十五年採直線法攤銷。
- ② 本公司訂有職工退休辦法，按一定比率提撥退休準備金，該項退休金係撥交勞工退休準備金監督委員會專戶儲存及支用，由於此項退休準備金與本公司完全分離，故未包含於財務報表中。

16. 所得稅

- (1) 本公司所得稅之會計處理係依財務會計準則公報第二十二號「所得稅之會計處理準則」之規定，作跨期間與同期間之所得稅分攤。將可減除暫時性差異、虧損扣抵、所得稅抵減及應課稅暫時性差異所產生之所得稅影響數，認列為遞延所得稅資產或負債。同時將遞延所得稅資產或負債，依據其所屬資產負債科目性質或預期實現期間之長短，劃分為流動或非流動項目估列入帳。無相關之資產負債者，依預期迴轉期間之長短劃分為流動或非流動。另對遞延所得稅資產評估其可能實現性，設置備抵評價科目，以淨額列於資產負債表。
- (2) 本公司所得稅抵減之會計處理係依財務會計準則公報第十二號「所得稅抵減之會計處理準則」之規定處理，因研究發展支出、購置設備或技術所產生之所得稅抵減採當期認列法處理。
- (3) 以前年度溢、低估之所得稅，列為當年度所得稅費用之調整項目。
- (4) 本公司未分配盈餘加徵百分之十營利事業所得稅部分，於股東會決議分配盈餘之日列為當期費用。
- (5) 本公司依「所得基本稅額條例」規定計算基本稅額，並與按所得稅法規定計算之應納稅額兩者相較擇其高者估列為當期所得稅。另本公司於評估遞延所得稅資產可實現性時，亦將未來年度應納之最低所得稅稅額納入考量。
- (6) 合併子公司之所得稅依各該國法律，應以各公司主體為申報單位，不得合併申報。合併公司之所得稅費用即為合併報表編製主體之各公司所得稅費用之合計數。

17. 收入之認列

係於貨物之所有權及顯著風險移轉予客戶時認列銷貨收入，因其獲利過程大部分已完成，且已實現或可實現。

精聯電子股份有限公司及其子公司合併財務報表附註(續)
(金額除另予註明外，均以新台幣千元為單位)

銷貨收入係按本公司與買方所協議交易對價(考量商業折扣及數量折扣後)之公平價值衡量；惟銷貨收入之對價為一年期以內之應收款時，其公平價值與到期值差異不大且交易量頻繁，則不按設算利率計算公平價值。

18. 資產與負債區分流動與非流動之標準

流動資產為可望於一年內變現或耗用之資產，資產不屬於流動資產者為非流動資產。流動負債為將於一年內清償之負債，負債不屬於流動負債者為非流動負債。

19. 資產減損

於每一資產負債表日評估所有適用三十五號公報之資產是否有減損跡象，如有減損跡象，則進行減損測試，依公報規定以個別資產或資產所屬之現金產生單位進行測試。減損測試結果如資產(或資產所屬現金產生單位)之帳面價值大於可回收金額，則須認列減損損失，而可回收金額則為淨公平價值及使用價值之較高者；反之，若於資產負債表日有證據顯示資產於以前年度認列之減損損失可能已不存在或減少時，應重新評估可回收金額，若可回收金額因資產之估計服務潛能變動而增加時，減損應予迴轉，惟迴轉後帳面價值不可超過資產在未認列減損損失情況下，減除應提列折舊或攤銷後之帳面價值。

另外，已分攤商譽之現金產生單位或群組，不論有無減損跡象，定期於每年進行減損測試。減損測試結果如現金產生單位或群組之帳面價值(包含商譽之帳面價值)大於可回收金額，則須認列減損損失，認列減損時，商譽先行減除，減除不足之數再依帳面價值之相對比例分攤至商譽以外之其他資產。商譽之減損，一經認列，嗣後不得以任何理由迴轉。

減損損失及減損迴轉利益列為營業外收支。

20. 員工分紅及董監酬勞

本公司依財團法人中華民國會計研究發展基金會於九十六年三月十六日發布之(96)基秘字第052號函之規定，員工分紅及董監酬勞應視為費用，而非盈餘之分配。

21. 股份基礎給付

本公司係依財務會計準則公報第三十九號「股份基礎給付之會計處理準則」之規定處理股份基礎給付協議。

22. 分割受讓

精聯電子股份有限公司及其子公司合併財務報表附註(續)

(金額除另予註明外，均以新台幣千元為單位)

本公司以溢價發行新股方式受讓精技電腦股份有限公司自動資料收集相關產品及服務事業部之相關營業、暨相關資產與負債，其會計處理係以受讓原精技電腦股份有限公司自動資料收集相關產品及服務事業部之資產及負債之帳面價值，作為取得資產及負債之成本，並以資產減負債後之淨額為基礎，其屬新股面額部分作為股本，超過新股面額部分作為資本公積。

三、會計變動之理由及其影響

存貨

本公司及子公司自民國九十八年一月一日起，採用新修訂發布之財務會計準則公報第十號「存貨之會計處理準則」規定處理。此項變動對民國九十八年度之合併淨利並無影響。本期亦重分類民國九十七年度存貨跌價損失664千元、存貨盤盈淨額974千元及存貨報廢損失9,013千元至銷貨成本項下。

四、重要會計科目之說明

1. 現金及約當現金

(1) 現金及約當現金包括：

	98. 12. 31	97. 12. 31
庫存現金	\$942	\$836
銀行存款	332,649	224,699
定期存款(一年內)	42,515	69,487
在途存款	-	4,981
合 計	<u>\$376,106</u>	<u>\$300,003</u>

(2) 上列現金及約當現金並無提供質押擔保之情形。

2. 應收票據及應收帳款淨額

應收票據及應收帳款淨額包括：

	98. 12. 31	97. 12. 31
應收票據	\$36,042	\$27,885
減：備抵呆帳	(98)	(66)
應收票據淨額	<u>\$35,944</u>	<u>\$27,819</u>
應收帳款—非關係人	\$326,009	\$303,816
減：備抵呆帳	(6,871)	(9,298)

精聯電子股份有限公司及其子公司合併財務報表附註(續)

(金額除另予註明外，均以新台幣千元為單位)

應收帳款淨額	<u>\$319,138</u>	<u>\$294,518</u>
應收帳款－關係人	<u>\$91</u>	<u>\$543</u>

(2) 本公司及子公司截至民國九十八年及九十七年十二月三十一日止實際發生呆帳沖銷數分別為3,814千元及0千元。

3. 存貨淨額

(1) 存貨淨額包括：

	<u>98.12.31</u>	<u>97.12.31</u>
原 料	\$72,590	\$71,206
半 成 品	88,523	73,138
在 製 品	49,850	22,508
製 成 品	38,704	37,208
買入商品	<u>141,100</u>	<u>221,660</u>
合 計	390,767	425,720
減：備抵存貨跌價損失	<u>(19,764)</u>	<u>(17,011)</u>
淨 額	<u>\$371,003</u>	<u>\$408,709</u>

(2) 上述買入商品中，民國九十八年及九十七年十二月三十一日分別有100,239千元及161,005千元係屬母公司生產之製成品。

(3) 本公司及子公司截至民國九十八年及九十七年十二月三十一日止，存貨投保金額分別為264,724千元及310,224千元。

(4) 本公司及子公司民國九十八年度及九十七年度之銷貨成本分別包括存貨跌價損失1,585千元及664千元、存貨盤盈淨額157千元及974千元，存貨報廢損失4,075千元及9,013千元。

(5) 上列存貨並無提供質押擔保之情形。

4. 公平價值變動列入損益之金融資產/負債－流動

(1) 本公司及子公司分類為交易目的之金融商品相關資訊如下：

	<u>98.12.31</u>	<u>97.12.31</u>
交易目的之金融資產：		

精聯電子股份有限公司及其子公司合併財務報表附註(續)
(金額除另予註明外，均以新台幣千元為單位)

遠期外匯合約	<u>\$543</u>	<u>\$199</u>
	98. 12. 31	97. 12. 31
交易目的之金融負債：		
遠期外匯合約	<u>\$12</u>	<u>\$4, 727</u>

- (2) 本公司及子公司民國九十八年度及九十七年度從事遠期外匯衍生性金融商品交易，主要皆係為規避因匯率波動所產生之風險。本公司及子公司之財務避險策略係以規避因交易產生之外幣計價資產、負債淨曝險部位損益。

本公司及子公司截至民國九十八年及九十七年十二月三十一日止尚未到期之遠期外匯合約如下：

98. 12. 31	幣別	到期期間	合約金額(千元)	
			外幣	台幣
賣出遠期外匯	美元兌新台幣	99. 01-99. 04	USD 1, 573	NTD 50, 800
	歐元兌新台幣	99. 03-99. 04	EUR 120	NTD 5, 664
	日幣兌新台幣	99. 01-99. 03	JPY15, 700	NTD 5, 656

97. 12. 31	幣別	到期期間	合約金額(千元)	
			外幣	台幣
賣出遠期外匯	美元兌新台幣	98. 02-98. 03	USD 1, 205	NTD 39, 528
	歐元兌新台幣	98. 02-98. 04	EUR 1, 696	NTD 73, 387

本公司及子公司民國九十八年度及九十七年度因交易目的之金融商品產生淨損失及淨利益分別為3, 148千元及187千元。

5. 基金及投資

- (1) 基金及投資包括：

98. 12. 31

被投資公司名稱	期末金額	持有股數	持股比例
採權益法之長期股權投資 智盟科技(股)公司	<u>\$5, 953</u>	1, 000, 000股	21. 28%

97. 12. 31

被投資公司名稱	期末金額	持有股數	持股比例
採權益法之長期股權投資			

精聯電子股份有限公司及其子公司合併財務報表附註(續)
(金額除另予註明外，均以新台幣千元為單位)

智盟科技(股)公司	\$5,584	1,000,000	21.28%
<u>以成本衡量之金融資產</u>			
虹盛科技(股)公司	4,000	400,000	5.33%
合 計	\$9,584		

- (2) 虹盛科技(股)公司於民國九十八年度辦理減資彌補虧損，本公司依持股比率認列投資損失4,000千元。
- (3) 對上述採權益法評價之被投資公司，依經會計師查核簽證之同期間財務報表認列民國九十八年度及民國九十七年度之投資損益明細如下：

被投資公司名稱	98年度	97年度
智盟科技(股)公司	\$369	\$898

- (4) 上列基金及投資並無提供質押或擔保之情事。

6. 固定資產

- (1) 固定資產包括：

項 目	98.12.31		
	原始成本	累計折舊	帳面價值
土 地	\$220,863	\$-	\$220,863
房屋及建築	100,894	16,657	84,237
機器設備	67,239	52,229	15,010
模具設備	106,692	67,993	38,699
運輸設備	8,099	3,862	4,237
辦公設備	24,713	20,324	4,389
租賃改良	7,577	5,215	2,362
預付設備款	3,660	-	3,660
合 計	\$539,737	\$ 166,280	\$373,457

項 目	97.12.31		
	原始成本	累計折舊	帳面價值
土 地	\$220,863	\$-	\$220,863
房屋及建築	100,894	13,811	87,083
機器設備	69,339	45,453	23,886
模具設備	78,625	50,629	27,996
運輸設備	7,917	4,263	3,654
辦公設備	24,409	17,350	7,059
租賃改良	7,577	2,743	4,834
預付設備款	4,758	-	4,758
合 計	\$514,382	\$134,249	\$380,133

精聯電子股份有限公司及其子公司合併財務報表附註(續)

(金額除另予註明外，均以新台幣千元為單位)

- (2) 本公司及子公司截至民國九十八年及九十七年十二月三十一日止，固定資產投保金額分別為260,226千元及397,700千元。
- (3) 固定資產提供作為銀行借款擔保情形，請參閱合併財務報表附註六。
- (4) 本公司及子公司於民國九十八年度及九十七年度均未有利息資本化之情形。

7. 短期借款

- (1) 短期借款包括：

債權人	借款性質	98.12.31	97.12.31
彰化銀行南港分行	信用借款	\$-	\$20,000
合作金庫民權分行	抵押借款	-	30,000
合計		\$-	\$50,000
利率區間		-	2.00%-2.65%

- (2) 提供作為短期借款之擔保品，請參閱合併財務報表附註六。
- (3) 本公司之母公司-精技電腦股份有限公司為本公司背書保證情形，請參閱合併財務報表附註五.2(7)。

8. 長期借款

- (1) 長期借款包括：

98.12.31

無此事項。

97.12.31

債權人	借款期間	利率%	借款餘額	償還辦法
彰化商業銀行南港分行-抵押借款	97.12.29~104.12.29	2.25%	\$40,000	分84期償還，每月攤還本息依年金法計算。
合作金庫商業銀行民權分行-抵押借款	97.3.31~109.3.31	2.58%-3.08%	29,695	分144期償還，每月攤還本息依年金法計算。
小計			69,695	
減：一年內到期部份			(7,081)	
合計			\$62,614	

- (2) 上述銀行借款之擔保品，請參閱合併財務報表附註六。

精聯電子股份有限公司及其子公司合併財務報表附註(續)
(金額除另予註明外，均以新台幣千元為單位)

(3) 本公司之母公司-精技電腦股份有限公司為本公司背書保證情形，請參閱合併財務報表附註五.2(7)。

9. 應計退休金負債

(1) 本公司之基金提撥狀況與帳載應計退休金負債調節如下：

	98.12.31	97.12.31
給付義務：		
既得給付義務	\$7,056	\$4,035
非既得給付義務	22,896	25,842
累積給付義務	29,952	29,877
未來薪資增加之影響數	22,175	26,778
預計給付義務	52,127	56,655
退休基金資產公平價值	(508)	(1,942)
提撥狀況	51,619	54,713
未認列過渡性淨給付義務	(37,705)	(40,605)
未認列退休金損失	(8,962)	(11,903)
補列之應計退休金負債	24,492	25,730
應計退休金負債	<u>\$29,444</u>	<u>\$27,935</u>

(2) 本公司之淨退休金成本如下：

	98年度	97年度
服務成本	\$-	\$-
利息成本	1,416	1,260
退休基金資產預期報酬	(48)	(14)
淨攤銷與遞延數	3,229	2,900
淨退休金成本	<u>\$4,597</u>	<u>\$4,146</u>

(3) 民國九十八年十二月三十一日及九十七年十二月三十一日專戶儲存臺灣銀行之退休準備金餘額分別為508千元及1,942千元。

(4) 主要精算假設如下：

	98年度	97年度
折現率	2.25%	2.50%
未來薪資水準增加率	3.00%	3.00%
退休基金資產之預期長期投資報酬率	2.25%	2.50%

10. 股本

精聯電子股份有限公司及其子公司合併財務報表附註(續)
(金額除另予註明外，均以新台幣千元為單位)

本公司係以民國九十七年一月一日為受讓基準日，受讓精技電腦股份有限公司有關自動資料收集相關產品及服務事業部之相關營業價值之淨資產共計900,000千元。

本公司以每一普通股換取精技電腦股份有限公司所分割之淨資產帳面價值每股22.5元，共計40,000千股。本公司並於民國九十七年一月十五日辦理變更登記。

本公司民國九十七年十二月三十一日額定股本為600,000千元，分為60,000千股(其中10,000千股係供認股權憑證行使認股權使用)，實收股本為400,000千元，每股面額10元，分為40,000千股。

本公司於民國九十八年三月三十日經董事會決議訂於民國九十八年八月辦理現金增資發行普通股7,600,000股做為股票上櫃前公開承銷案之股份，每股面額10元。民國九十八年八月二十六日為增資基準日以每股32.5元溢價發行。

截至民國九十八年十二月三十一日止，本公司額定股本600,000千元，分為60,000千股(其中10,000千股係供認股權憑證行使認股權使用)，實收股本為476,000千元，每股面額10元，分為47,600千股。

11. 資本公積

依公司法規定，資本公積不得分配現金股利，且除發行股票溢價(包括合併溢價、庫藏股交易溢價)及受領捐贈所得之資本公積得撥充資本之用外，僅限於彌補虧損，又公司非於盈餘公積填補虧損仍有不足時，不得以資本公積補充之。另發行股票溢價之資本公積轉增資每年以一次為限，且每次增資金額不得超過規定之限額。

12. 法定盈餘公積

依公司法之規定，公司於完納一切稅捐後，分派盈餘時，先提出百分之十為法定盈餘公積。但法定盈餘公積已達資本額時，不在此限。法定盈餘公積得用以彌補公司虧損；且當該項公積已達實收股本百分之五十時，並得以其半數撥充股本。

13. 盈餘分配及股利政策

(1) 本公司適用盈餘分配之公司章程如下：

本公司年度總決算如有盈餘，應先繳稅款，彌補以往虧損，次提百分之十為法定盈餘公積，並於必要時依法提列或迴轉特別盈餘公積，如尚有盈餘後，就其餘額提百分之五至百分之十五為員工紅利，不高於百分之二為董事、監察人酬勞，員工紅利以股票發放時，其對象得包括符合一定條件之從屬公司員工，該一定條件

精聯電子股份有限公司及其子公司合併財務報表附註(續)
(金額除另予註明外，均以新台幣千元為單位)

授權董事會訂定之，其餘併同以前年度累積未分配盈餘由董事會擬具分配方案經股東會決議後分派之。

股利政策

本公司將考量公司所處環境及成長階段，因應未來資金需求及長期財務規劃，並滿足股東對現金流入之需求，每年股東盈餘分配以股票股利或現金股利發放之，發放之現金股利以不低於當年度發放總股利(現金股利及股票股利合計)之百分之十為原則，惟得視財務、業務需要及經營面等相關因素調整之。

- (2) 本公司民國九十八年六月二十六日股東常會通過民國九十七年度盈餘分配議案，其分派情形如下：

	<u>97年度盈餘分配案</u>
現金股利	104,000千元 (每股配發2.6元)

本公司民國九十七年度(前一年度)經董事會決議配發員工紅利10,623千元及董監酬勞1,062千元，與民國九十八年六月二十六日股東會決議實際配發金額並無差異。

- (3) 本公司員工紅利及董監酬勞，其估列基礎係以當年度稅後淨利，考量法定盈餘公積後，以章程所定之成數為基礎估列，民國九十八年度員工紅利及董監酬勞估列金額為2,552千元，惟若嗣後股東會決議實際配發金額與估列數有差異時，則列為民國九十九年度之損益。

14. 所得稅

本公司及國內子公司之營利事業所得稅稅率為百分之二十五，依據民國九十八年五月二十七日新公布之中華民國所得稅法修正條文，自民國九十九年度起適用之所得稅率將改為百分之二十。另，本公司之國外子公司之所得稅依各該國所得稅稅法規定計算申報。

精聯電子股份有限公司及其子公司合併財務報表附註(續)
(金額除另予註明外，均以新台幣千元為單位)

(1) 本公司及子公司依現行稅法規定之當期所得稅與財務報表所得稅費用之調節：

	98 年度	97 年度
稅前淨利按法定稅率計算之所得稅	\$12,683	\$29,515
永久性差異之所得稅影響數	(7,036)	(9,416)
暫時性差異之所得稅影響數	(1,288)	2,589
投資抵減之所得稅影響數	(2,336)	(11,343)
遞延所得稅資產及負債之所得稅影響數	(3,267)	(12,326)
遞延所得稅資產/負債因稅率變動影響數	1,691	-
未分配盈餘加徵百分之十所得稅	314	-
所得稅費用(利益)	761	(981)
減：暫繳及扣繳	(11,354)	(31)
遞延所得稅資產淨增加數	1,576	12,326
母公司期末(應收退稅款)應付所得稅	\$(9,017)	\$11,314
境外子公司所得稅費用	\$3,983	\$20,842
境外子公司期末應收退稅款	\$3,028	\$-
境外子公司期末應付所得稅	\$703	\$607

(2) 遞延所得稅資產與負債：

	98. 12. 31	97. 12. 31
遞延所得稅資產—流動	\$9,236	\$12,310
遞延所得稅資產—備抵評價—流動	-	(750)
遞延所得稅資產淨額—流動	9,236	11,560
遞延所得稅負債—流動	(179)	-
流動遞延所得稅資產與(負債)抵銷後淨額	\$9,057	\$11,560
遞延所得稅資產—非流動	\$23,476	\$11,058
遞延所得稅資產—備抵評價—非流動	(8,488)	-
遞延所得稅資產淨額—非流動	14,988	11,058
遞延所得稅負債—非流動	(1,301)	(1,749)
非流動遞延所得稅資產與(負債)抵銷後淨額	\$13,687	\$9,309

精聯電子股份有限公司及其子公司合併財務報表附註(續)
(金額除另予註明外，均以新台幣千元為單位)

(3) 產生遞延所得稅資產及負債之暫時性差異及其個別所得稅影響數如下：

	98. 12. 31		97. 12. 31	
	金額	所得稅 影響數	金額	所得稅 影響數
遞延所得稅資產				
未實現存貨跌價損失	\$14,974	\$3,606	\$16,011	\$4,058
存貨報廢損失	-	-	1,319	330
未實現兌換損失	-	-	799	168
未實現呆帳費用	2,524	971	4,493	1,515
未實現職工福利	2,400	480	3,200	800
未實現退休金費用	2,748	550	-	-
未實現金融負債評價損失	12	3	4,528	1,132
投資抵減	-	22,606	-	10,458
未實現銷貨退回及折讓	1,902	733	1,937	748
存貨成本之認列	3,861	1,489	3,638	1,404
未實現估計費用	1,968	759	2,391	908
產品服務保證費用	2,667	1,028	2,802	1,082
美國加州政府稅額	1,436	487	2,251	765
遞延所得稅負債				
未實現兌換利益	355	71	-	-
未實現金融資產評價利益	543	108	-	-
折舊性資產折舊費用之差異	3,514	1,301	4,726	1,749

(4) 截至民國九十八年十二月三十一日止，本公司及子公司得以抵減以後年度應納所得稅之所得稅抵減相關資訊彙總如下：

法令依據	抵減項目	可抵減 總額	尚未抵減 餘額	最後抵減 年度
促進產業升級條例	研究發展支出	\$21,270	\$10,457	一〇一年
	及人才培訓抵減	14,485	12,149	一〇二年
		<u>\$35,755</u>	<u>\$22,606</u>	

精聯電子股份有限公司及其子公司合併財務報表附註(續)
(金額除另予註明外，均以新台幣千元為單位)

(5) 本公司兩稅合一相關資訊：

	98.12.31	97.12.31
股東可扣抵稅額帳戶餘額：	\$2,635	\$31
	98年度 (預計)	97年度 (實際)
盈餘分配之稅額扣抵比率	4.96%	9.53%

(6) 本公司未分配盈餘相關資訊：

	98.12.31	97.12.31
八十七年及以後年度可分配盈餘	\$53,149	\$119,042

15. 每股盈餘

	98年度	97年度
期初流通在外股數	40,000,000股	40,000,000股
加：98年度現金增資 7,600,000股×35.07%	2,665,320股	-
流通在外加權平均股數(C)	42,665,320股	40,000,000股
屬於母公司普通股股東之損益	\$50,011	\$119,042
歸屬於少數股權之損益	567	(96)
合併總損益(A)	\$50,578	\$118,946
基本每股盈餘(A)/(C)		
屬於母公司普通股股東之損益	\$1.17	\$2.98
歸屬於少數股權之損益	0.01	-
合併總損益	\$1.18	\$2.98

精聯電子股份有限公司及其子公司合併財務報表附註(續)
(金額除另予註明外，均以新台幣千元為單位)

16. 用人費用

本公司及子公司發生之用人、折舊及攤銷費用功能別彙總表如下：

性質別 \ 功能別	98 年度			97 年度		
	屬於營業 成本者	屬於營業 費用者	合 計	屬於營業 成本者	屬於營業 費用者	合 計
用人費用						
薪資費用	\$36,690	\$291,086	\$327,776	\$43,740	\$332,438	\$376,178
勞健保費用	3,042	23,427	26,469	3,158	23,407	26,565
退休金費用	2,728	17,163	19,891	2,863	18,129	20,992
其他用人費用(註)	2,790	14,295	17,085	4,512	22,564	27,076
折舊費用	18,709	16,789	35,498	14,373	17,705	32,078
攤銷費用	142	16,553	16,695	774	11,243	12,017

註：係包括伙食費、團保費、訓練費及職工福利。

五、關係人交易

1. 關係人之名稱及關係

關係人名稱	與本公司之關係
精技電腦股份有限公司(簡稱精技電腦)	對本公司採權益法評價之投資公司
智盟科技股份有限公司(簡稱智盟科技)	本公司採權益法評價之被投資公司
葉國荃等共7人	本公司董事(葉國荃為本公司之董事長)
連景山等共3人	本公司監察人
陳榮輝等共4人	本公司副總經理以上之管理階層

2. 與關係人間之重大交易事項

(1) 進 貨

	98年度		97年度	
	金 額	%	金 額	%
精技電腦	\$2,744	0.19	\$467	0.04

一般付款條件：

國內：月結30~90天。

國外：月結30~60天。

精聯電子股份有限公司及其子公司合併財務報表附註(續)

(金額除另予註明外，均以新台幣千元為單位)

對精技電腦之進價，係依關係人交易訂價；民國九十八年度付款條件為月結30天，民國九十七年度為月結60天。

(2) 銷 貨

	98年度		97年度	
	金 額	%	金 額	%
精技電腦	\$432	0.03	\$703	0.03
智盟科技	-	-	561	0.03
	432	0.03	\$1,264	0.06

一般收款條件：

國內：民國九十八年度為月結30~120天，民國九十七年度為月結65~120天。

國外：有信用額度者，為出貨30-45天，無信用額度者，為以T/T付現後始出貨。

①對精技電腦之售價，係依關係人交易訂價；民國九十八年度收款條件為月結30天，民國九十七年度為月結60天。

②對智盟科技售價與一般客戶相同；收款條件為月結65天。

(3) 應收(付)款項

	98.12.31		97.12.31	
	金 額	%	金 額	%
應收帳款				
精技電腦	\$91	0.03	\$543	0.17
應付帳款				
精技電腦	\$1,273	0.49	\$106	0.05

(4) 其他科目餘額

	98.12.31		97.12.31	
	金 額	%	金 額	%
應付費用				
精技電腦	\$2,303	2.58	\$2,870	2.04
營業費用				
精技電腦	\$6,234	1.07	\$8,631	1.26

精聯電子股份有限公司及其子公司合併財務報表附註(續)
(金額除另予註明外，均以新台幣千元為單位)

(5) 資金融通情形(借入)

98年度

無此事項。

97年度

	期 間	最高餘額	期末餘額	利率	利息支出
精技電腦	97.1.1.-97.3.31	\$127,743	\$-	2.6%	\$745

(6) 財產交易

98年度

無此事項。

97年度

本公司之母公司-精技電腦為進行組織重整及專案分工以提高競爭力及經營績效，已依企業併購法規定，以九十七年一月一日為分割基準日，將有關自動資料收集相關產品及服務事業部之相關營業價值之淨資產共計900,000千元，分割讓予本公司。

分割之資產及負債帳面價值分別計1,431,581千元及531,581千元，明細列示如下：

<u>資 產</u>	精聯電子
現 金	\$50,000
應收票據—淨額	23,334
應收帳款—淨額	308,007
其他應收款	4,443
存 貨	352,485
預付款項	27,330
其他流動資產	3,408
長期股權投資	273,536
固定資產淨額	357,021
無形資產	23,727
其他資產淨額	8,290
小 計	1,431,581

精聯電子股份有限公司及其子公司合併財務報表附註(續)
(金額除另予註明外，均以新台幣千元為單位)

負債

應付帳款	340,867
應付分割款	127,743
其他流動負債	31,513
遞延聯屬公司利益	31,458
小計	531,581
淨資產	\$900,000

本公司以每一普通股換取精技電腦所分割淨資產帳面價值 22.5 元，共計發行新股 40,000,000 股。

(7) 背書保證

98年度

精技電腦為本公司背書保證金額明細如下：

	本期最高背書 保證餘額	期末背書 保證餘額	保證目的
兆豐商業銀行	新台幣60,000千元	-	取得借款額度
彰化商業銀行	新台幣60,000千元	-	取得借款額度
玉山商業銀行	新台幣30,000千元	-	取得借款額度
第一商業銀行	新台幣100,000千元	-	取得借款額度
緯創資通	新台幣10,000千元	新台幣10,000千元	進貨信用額度
艾睿電子	新台幣 3,000千元	-	進貨信用額度

97年度

精技電腦為本公司背書保證金額明細如下：

	本期最高背書 保證餘額	期末背書 保證餘額	保證目的
兆豐商業銀行	新台幣60,000千元	新台幣60,000千元	取得借款額度
彰化商業銀行	新台幣60,000千元	新台幣60,000千元	取得借款額度
玉山商業銀行	新台幣30,000千元	新台幣30,000千元	取得借款額度
第一商業銀行	新台幣100,000千元	新台幣100,000千元	取得借款額度
緯創資通	新台幣10,000千元	新台幣10,000千元	進貨信用額度
艾睿電子	新台幣 3,000千元	新台幣 3,000千元	進貨信用額度

精聯電子股份有限公司及其子公司合併財務報表附註(續)
(金額除另予註明外，均以新台幣千元為單位)

(8) 主要管理階層薪酬總額資訊

項 目	98 年度	97 年度
薪資、獎金、特支費、業務執行費用及紅利	\$18,436	\$12,723

本公司主要管理階層包含董事、監察人、總經理、副總經理。

有關給付以上主要管理階層薪酬總額相關詳細資訊，請參閱股東會年報內容。

六、質押之資產

本公司下列資產已提供金融機構作為借款或營業之擔保品：

98.12.31

資產名稱	金 額	債權人	擔保債務內容
固定資產－土地、房屋及建築	65,572	彰化商業銀行	註
固定資產－土地、房屋及建築	99,123	合作金庫銀行	註
固定資產－土地、房屋及建築	134,083	合作金庫銀行	註
合 計	298,778		

97.12.31

資產名稱	金 額	債權人	擔保債務內容
固定資產－土地、房屋及建築	\$65,890	彰化商業銀行	抵押借款
固定資產－土地、房屋及建築	134,679	合作金庫銀行	抵押借款
固定資產－土地、房屋及建築	99,778	合作金庫銀行	註
合 計	\$300,347		

註：融資設定抵質權，無融資餘額，僅保留額度。

七、重大承諾事項及或有事項

1. 關係企業為本公司背書保證之情形，請參閱財務報表附註五.2(7)。
2. 本公司因承租辦公室及履約保證，共計開立期票，截至民國九十八年十二月三十一日止尚未兌現者，計4,463千元。

精聯電子股份有限公司及其子公司合併財務報表附註(續)

(金額除另予註明外，均以新台幣千元為單位)

3. 本公司進口原料記帳關稅，截至民國九十八年十二月三十一日止委請兆豐商業銀行東內湖分行保證額度2,500千元，可循環使用。
4. 截至民國九十八年十二月三十一日止，本公司為採購及標案委請兆豐商業銀行東內湖分行之保證如下：

客 戶	保證內容	金 額
中華郵政股份有限公司	保固保證	\$3,837
中華郵政股份有限公司	履約保證	9,000

5. 本公司自分割基準日(民國九十七年一月一日)起，因前述分割案，除分割讓與之負債與分割前母公司之債務係可分者外，本公司應就分割前母公司所負債務於本公司受讓營業之出資範圍，本公司負連帶清償責任。但債權人之連帶清償責任請求權，自前述分割基準日起二年內不行使而消滅。

八、重大之災害損失

無此事項。

九、重大之期後事項

無此事項。

十、其 他

1. 風險政策與避險策略

本公司及子公司持有衍生性商品以外之金融商品主要包括：現金及約當現金及銀行借款。本公司藉由該等金融商品以調節營業資金需求。本公司另持有其他金融資產與負債，如因營業活動產生的應收款項與應付款項。

本公司金融商品之主要風險為利率變動現金流量風險、匯率風險、信用風險與流動性風險。風險管理政策如下：

利率變動現金流量風險

本公司暴露於利率變動現金流量風險主要為浮動利率之長(短)期銀行借款等。本公司採綜合舉借固定利率與浮動利率借款方式管理其利率風險。

精聯電子股份有限公司及其子公司合併財務報表附註(續)
(金額除另予註明外，均以新台幣千元為單位)

匯率風險

本公司所從事之遠期外匯買賣合約均有相對應之外幣淨資產或負債部位，故受市場匯率變動影響之損益金額將會與相對應之外幣淨資產或負債所評價之兌換損益相抵銷，故無重大之匯率風險。

信用風險

本公司及子公司僅與已經核可且信用良好之第三人交易，本公司政策並規定與客戶進行信用交易前，須經信用確認程序，並持續評估應收帳款與應收票據回收情形，故本公司的壞帳情形並不嚴重。

本公司其他金融資產(包括現金及約當現金及交易目的之金融資產)之信用風險主要來自於交易對手無法履行合約義務之風險，其最大的信用風險等於帳面價值。

流動性風險

本公司主要藉由銀行借款、現金及約當現金等工具以調節資金，並達到彈性運用資金及資金穩定之目標。

2. 金融商品之公平價值

金融商品包括：

	98. 12. 31		97. 12. 31	
	帳面價值	公平價值	帳面價值	公平價值
<u>非衍生性金融商品</u>				
<u>資產</u>				
現金及約當現金	\$376, 106	\$376, 106	\$300, 003	\$300, 003
應收款項淨額	355, 173	355, 173	322, 880	322, 880
採權益法之長期股權投資	5, 953	5, 953	5, 584	5, 584
以成本衡量之金融資產－非流動	-	-	4, 000	-
存出保證金	10, 363	10, 363	13, 054	13, 054
長期應收票據	3, 282	3, 282	-	-
<u>負債</u>				
短期借款	-	-	50, 000	50, 000
應付款項	262, 104	262, 104	213, 065	213, 065
銀行長期借款 (包括一年內到期者)	-	-	69, 695	69, 695
存入保證金	3, 096	3, 096	513	513

精聯電子股份有限公司及其子公司合併財務報表附註(續)
(金額除另予註明外，均以新台幣千元為單位)

衍生性金融商品

資產

公平價值變動列入損益之金融資產—流動	543	543	199	199
--------------------	-----	-----	-----	-----

負債

公平價值變動列入損益之金融負債—流動	12	12	4,727	4,727
--------------------	----	----	-------	-------

本公司估計金融商品之公平價值所使用之方法及假設如下：

- (1) 短期金融商品以其在資產負債表上之帳面價值估計其公平價值，因為此類商品到期日甚近，其帳面價值應屬估計公平價值之合理基礎。此方法應用於現金及約當現金、應收款項淨額、短期借款及應付款項。
- (2) 公平價值變動列入損益之金融資產，如有活絡市場公開報價時，則以此市場價格為公平價值。若無市場價格可供參考時，則採用財務及其他資訊估計公平價值。
- (3) 採權益法之長期股權投資之非上市上櫃公司股票，以其在資產負債表日之帳面價值估計其公平價值。以成本衡量之金融資產—非流動因無公開市場交易故公平價值無法取得。
- (4) 存出保證金及存入保證金以帳面價值估計其公平價值，係因預計未來收取或支付之金額與帳面價值相近。
- (5) 長期應收票據因其折現值之影響不重大，故以其在資產負債表上之帳面價值估計公平價值。
- (6) 長期借款以其在資產負債表上之帳面價值估計其公平價值，因為本公司之長期借款均係採機動利率，其已參照市場情況調整，故本公司之借款利率應近似於市場利率。

精聯電子股份有限公司及其子公司合併財務報表附註(續)

(金額除另予註明外，均以新台幣千元為單位)

- (7) 金融資產及金融負債之公平價值，以活絡市場之公開報價直接決定者，及以評價方法估計者為：

	98. 12. 31		97. 12. 31	
	公開報價決定之金額	評價方法估計之金額	公開報價決定之金額	評價方法估計之金額
金融資產				
現金及約當現金	\$376,106	\$-	\$300,003	\$-
應收款項淨額	-	355,173	-	322,880
公平價值變動列入損益之金融資產	543	-	199	-
一流動				
採權益法之長期股權投資	-	5,953	-	5,584
存出保證金	10,363	-	13,054	-
長期應收票據	-	3,282	-	-
	98. 12. 31		97. 12. 31	
	公開報價決定之金額	評價方法估計之金額	公開報價決定之金額	評價方法估計之金額
金融負債				
短期借款	\$-	\$-	\$-	\$50,000
應付款項	-	262,104	-	213,065
公平價值變動列入損益之金融負債	12	-	4,727	-
一流動				
銀行長期借款 (包括一年內到期者)	-	-	-	69,695
存入保證金	3,096	-	513	-

3. 為便於合併財務報表之比較，民國九十七年度合併財務報表之部份科目業經重分類。

十一、附註揭露事項

1. 重大交易事項相關資訊 (部份交易併入合併財務報表已沖銷)

- (1) 資金貸與他人者：無。
- (2) 為他人背書保證者：無。
- (3) 期末持有有價證券情形：詳附表一。

精聯電子股份有限公司及其子公司合併財務報表附註(續)
(金額除另予註明外，均以新台幣千元為單位)

- (4) 累積買進或賣出同一有價證券之金額達新台幣一億元或實收資本額百分之二十以上者：無。
- (5) 取得不動產之金額達新台幣一億元或實收資本額百分之二十以上者：無。
- (6) 處分不動產之金額達新台幣一億元或實收資本額百分之二十以上者：無。
- (7) 與關係人進、銷貨之金額達新台幣一億元或實收資本額百分之二十以上者：詳附表二。
- (8) 應收關係人款項達新台幣一億元或實收資本額百分之二十以上者：無。
- (9) 從事衍生性商品交易：詳合併財務報表附註四、4。

2. 轉投資事業相關資訊 (部份交易併入合併財務報表已沖銷)

- (1) 對被投資公司直接或間接具有重大影響力或具控制能力者，被投資公司之相關資訊：詳附表三～附表三之一。
- (2) 對被投資公司直接或間接具有控制能力者，被投資公司之重大交易事項相關資訊：
 - ① 資金貸與他人：無。
 - ② 為他人背書保證：無。
 - ③ 期末持有有價證券情形：詳附表四。
 - ④ 累積買進或賣出同一有價證券之金額達新台幣一億元或實收資本額百分之二十以上者：無。
 - ⑤ 取得不動產之金額達新台幣一億元或實收資本額百分之二十以上者：無。
 - ⑥ 處分不動產之金額達新台幣一億元或實收資本額百分之二十以上者：無。
 - ⑦ 與關係人進、銷貨之金額達新台幣一億元或實收資本額百分之二十以上者：詳附表五。
 - ⑧ 應收關係人款項金額達新台幣一億元或實收資本額百分之二十以上者：無。

精聯電子股份有限公司及其子公司合併財務報表附註(續)
(金額除另予註明外，均以新台幣千元為單位)

⑨ 從事衍生性商品交易：無。

3. 大陸投資資訊 (因編製合併財務報表而沖銷)

(1) 大陸被投資公司名稱、主要營業項目、實收資本額、投資方式、資金匯出入情形、持股比例、投資損益、期末投資帳面價值、已匯回投資損益及赴大陸地區投資限額：詳附表六。

(2) 與大陸被投資公司直接或間接經由第三地區所發生之重大交易事項：

① 與廈門精瑞電腦有限公司銷貨金額及百分比與相關應收款項之期末餘額及百分比：

(a) 銷貨金額 117,790 千元為銷貨淨額之 9.50%。

(b) 應收款項金額 35,732 千元為應收款項淨額之 11.75%。

② 與廈門精瑞電腦有限公司進貨金額及百分比與相關應付款項之期末餘額及百分比：

(a) 進貨金額 521 千元為進貨淨額之 0.07%。

(b) 應付款項金額 0 千元。

③ 財產交易及其所產生之損益數額：無。

④ 票據背書保證或提供擔保品之期末餘額及目的：無。

⑤ 資金融通之最高餘額，期末餘額、利率區間及當期利息總額：無。

⑥ 其他對當期損益或財務狀況有重大影響之交易事項，如勞務之提供或收受等：無。

十二、部門別財務資訊

(一) 產業別財務資訊

本公司主要業務係從事開發、製造、行銷「自動資料收集產品」及相關服務。

精聯電子股份有限公司及其子公司合併財務報表附註(續)
(金額除另予註明外，均以新台幣千元為單位)

(二) 地區別財務資訊

本公司及子公司有關地區別財務資訊列示如下：

地區別	98年度					
	亞洲	美洲	歐洲	其他	調整及沖銷	合併
來自母公司及子公司以外客戶之收入	\$869,007	\$490,082	\$285,351	\$18,817	\$-	\$1,663,257
來自母公司及子公司之收入	168,140	230,753	137,409	-	(536,302)	-
收入淨額合計	\$1,037,147	\$720,835	\$422,760	\$18,817	\$(536,302)	\$1,663,257

地區別	97年度					
	亞洲	美洲	歐洲	其他	調整及沖銷	合併
來自母公司及子公司以外客戶之收入	\$837,204	\$751,726	\$493,862	\$18,823	\$-	\$2,101,615
來自母公司及子公司之收入	188,419	428,757	344,528	-	(961,704)	-
收入淨額合計	\$1,025,623	\$1,180,483	\$838,390	\$18,823	\$(961,704)	\$2,101,615

(三) 外銷銷貨資訊

本公司及子公司外銷銷貨明細如下：

地 區	98 年度	97 年度
亞 洲	\$233,985	\$212,610
美 洲	490,082	751,726
歐 洲	285,351	493,862
其他地區(皆未達 10%標準)	18,817	18,823
合 計	\$1,028,235	\$1,477,021

(四) 地區別財務資訊

本公司民國九十八年度及九十七年度均無單一客戶銷售金額達合併營業收入 10%以上者。

十三、控制與從屬公司補充資訊

民國九十八年度及九十七年度母公司與子公司及各子公司間之業務關係及重要交易往來情形及金額，詳附表七及附表七之一。

附表一

本公司期末持有有價證券情形：

單位：新台幣千元

持有之 公司	有價證 券種類	有價證券 名稱	有價證券發行人與 本公司之關係	帳列 科目	期 末 持 有				備 註
					股 數	帳面金額	比 率%	市 價	
精聯電子 (股)公司	股 票	Unitech America Ventures Inc. (簡稱：UAV)	本公司採權益法評價之被投資公司	採權益法之長 期股權投資	5,356,573	\$221,239	100.00%	\$221,239	(註)
	股 票	Unitech Europe Ventures Inc. (簡稱：UEV)	"	"	1,953,676	99,663	100.00%	99,663	(註)
	股 票	Unitech Japan Holding Inc. (簡稱：UJH)	"	"	39,680,000	15,266	100.00%	15,266	(註)
	股 票	Unitech Asia Ventures Inc. (簡稱：UCV)	"	"	3,263,400	118,560	100.00%	118,560	(註)
	股 票	智盟科技股份有限公司	"	"	1,000,000	5,953	21.28%	5,953	

註：因編製合併財務報表而沖銷。

附表二

本公司與關係人進、銷貨之金額達新台幣一億元或實收資本額百分之二十以上：(因編製合併財務報表而沖銷)

單位：新台幣千元/外幣元

進(銷)貨 之公司	交易 對象	關 係	交 易 情 形				交易條件與一般交易不同之情形及原因		應收(付)票據、帳款		備 註
			進(銷)貨	金額	佔總進(銷) 貨之比率	授 信 期 間	單 價	授 信 期 間	餘 額	佔總應收(付)票 據、帳款之比率	
精聯電子(股)公司	Unitech America Inc. (簡稱：UTA)	本公司採權益 法評價之被投 資公司之轉投 資公司	銷貨	\$229,630	18.52%	月結40天	依關係人交易訂價	一般國外收款條件為有信用額度者，出 貨後30-45天，無信用額度者，以T/T付 現後始出貨，精聯對UTA則為月結40 天。	\$47,218	15.52%	
精聯電子(股)公司	Unique Technology Europe B.V. (簡稱：UTI)	本公司採權益 法評價之被投 資公司之轉投 資公司	銷貨	136,567	11.02%	月結90天	依關係人交易訂價	一般國外收款條件為有信用額度者，出 貨後30-45天，無信用額度者，以T/T付 現後始出貨，精聯對UTI則為月結90天。	5,529	1.82%	
精聯電子(股)公司	廈門精瑞電腦有限 公司 (簡稱：精瑞電腦)	本公司採權益 法評價之被投 資公司之轉投 資公司	銷貨	117,790	9.50%	月結90天	依關係人交易訂價	一般國外收款條件為有信用額度者，出 貨後30-45天，無信用額度者，以T/T付 現後始出貨，精聯對精瑞電腦則為月結 90天。	35,732	11.75%	

附表三

被投資公司名稱、所在地：

單位：新台幣千元/外幣元

投資公司 名稱	被投資公司 名稱	所 在 地 區	主要營 業項目	原始投資金額		期 末 持 有			被投資公司 本期(損)益	本期認列之 投資(損)益	備 註
				上期期末	本期期末	股 數	比 率	帳面金額			
精聯電子股份有限公司	Unitech America Ventures Inc. (簡稱：UAV)	P.O. BOX 957, Offshore Incorporations Centre, Road Town, Totola, British Virgin Islands	財務信託控股等投資業務	USD 5,383,592	USD 5,383,592	5,356,573	100.00%	\$221,239	\$13,548	\$13,548	(註)
	Unitech Europe Ventures Inc. (簡稱：UEV)	P.O. BOX 957, Offshore Incorporations Centre, Road Town, Totola, British Virgin Islands	財務信託控股等投資業務	EUR 1,905,659	EUR 1,905,659	1,953,676	100.00%	99,663	(8,870)	(8,870)	(註)
	Unitech Japan Holding Inc. (簡稱：UJH)	P.O. BOX 957, Offshore Incorporations Centre, Road Town, Totola, British Virgin Islands	財務信託控股等投資業務	JPY 39,680,000	JPY 39,680,000	39,680,000	100.00%	15,266	2,741	2,741	(註)
	Unitech Asia Ventures Inc. (簡稱：UCV)	P.O. BOX 957, Offshore Incorporations Centre, Road Town, Totola, British Virgin Islands	財務信託控股等投資業務	USD 3,263,400	USD 3,263,400	3,263,400	100.00%	118,560	(1,018)	(1,018)	(註)
	智盟科技股份有限公司	台北市信義區忠孝東路五段510號 12樓之3	電子零組件製造及電 子材料批發	4,686	4,686	1,000,000	21.28%	5,953	1,733	369	

註：因編製合併財務報表而沖銷。

附表三之一

被投資公司名稱、所在地：

單位：新台幣千元/外幣元

投資公司 名稱	被投資公司 名稱	所 在 地 區	主要營 業項目	原始投資金額		期 末 持 有			被投資公司 本期(損)益	本期認列之 投資(損)益	備註
				上期期末	本期期末	股 數	比 率	帳面金額			
Unitech America Ventures Inc. (簡稱：UAV)	Unitech America Holding Inc. (簡稱：UAH)	P.O. BOX 957, Offshore Incorporations Centre, Road Town, Totola, British Virgin Islands	財務信託控股等投資業務	USD 5,383,592	USD 5,383,592	5,356,573	100.00%	USD 6,875,893	USD 409,921	\$-	(註1、註2)
Unitech America Holding Inc. (簡稱：UAH)	Unitech America Inc. (簡稱：UTA)	6182 Katella Ave Cypress, CA 90630, USA	自動資料收集產品買賣	USD 5,383,592	USD 5,383,592	100,000	100.00%	USD 6,875,893	USD 409,921	-	(註1、註2)
Unitech Europe Ventures Inc. (簡稱：UEV)	Unitech Europe Holding Inc. (簡稱：UEH)	P.O. BOX 957, Offshore Incorporations Centre, Road Town, Totola, British Virgin Islands	財務信託控股等投資業務	EUR 1,905,659	EUR 1,905,659	1,953,676	100.00%	EUR 2,155,793	(EUR 192,934)	-	(註1、註2)
Unitech Europe Holding Inc. (簡稱：UEH)	Unitech Europe Holding Inc. (簡稱：UEH)	Ringbaan Noord 91 5046 AA Kapitein Hatterasstraat 19,5015	自動資料收集產品買賣	EUR 1,905,659	EUR 1,905,659	135,948	100.00%	EUR 2,155,793	(EUR 192,934)	-	(註1、註2)
Unitech Japan Holding Inc. (簡稱UJH)	Unitech Japan Co., Ltd. (簡稱UTJ)	Kayabacho Nagaoka Building 8F 1-5-19 Shinkawa, Chuo-Ku, Tokyo, 104-0033	自動資料收集產品買賣	JPY 39,680,000	JPY 39,680,000	1,160	82.86%	JPY 43,868,706	JPY 7,758,398	-	(註1、註2)
Unitech Asia Ventures Inc. (簡稱UCV)	Unitech Industries Holding Inc. (簡稱UIH)	P.O. BOX 958, Offshore Incorporations Centre, Road Town, Tortola, British Virgin Islands	財務信託控股等投資業務	USD 3,263,400	USD 3,263,400	1,238,000	100.00%	CNY 18,473,474	(CNY 210,394)	-	(註1、註2)
Unitech Industries Holding Inc. (簡稱UIH)	廈門精瑞電腦有限公司 (簡稱精瑞電腦)	福建省廈門市火炬高新區光業 樓西301	自動資料收集產品買賣	USD 2,468,341	USD 2,468,341	-	100.00%	CNY 12,460,833	(CNY 116,415)	-	(註1、註2)
	上海精際國際貿易有限公司 (簡稱精際國際)	上海市外高橋保稅區基隆路1號 510室	國際貿易、轉口貿易	USD 777,266	USD 777,266	-	100.00%	CNY 5,903,582	(CNY 93,979)	-	(註1、註2)

註1：投資損益已由各該投資公司認列。

註2：因編製合併財務報表而沖銷。

附表四

被投資公司期末持有有價證券情形：

單位：新台幣千元/外幣元

持有之公司	有價證券種類及名稱	與有價證券發行人之關係	帳列科目	期 末				備註
				股數	帳面金額	持股比例	市價	
Unitech America Ventures Inc. (簡稱UAV)	Unitech America Holding Inc. (簡稱UAH)	採權益法評價之被投資公司	採權益法之長期股權投資	5,356,573	USD 6,875,893	100.00%	USD 6,875,893	(註)
Unitech America Holding Inc. (簡稱UAH)	Unitech America Inc. (簡稱UTA)	採權益法評價之被投資公司	採權益法之長期股權投資	100,000	USD 6,875,893	100.00%	USD 6,875,893	(註)
Unitech Europe Ventures Inc. (簡稱UEV)	Unitech Europe Holding Inc. (簡稱UEH)	採權益法評價之被投資公司	採權益法之長期股權投資	1,953,676	EUR 2,155,793	100.00%	EUR 2,155,793	(註)
Unitech Europe Holding Inc. (簡稱UEH)	Unitech Europe Holding Inc. (簡稱UEH)	採權益法評價之被投資公司	採權益法之長期股權投資	135,948	EUR 2,155,793	100.00%	EUR 2,155,793	(註)
Unitech Japan Holding Inc. (簡稱UJH)	Unitech Japan Co., Ltd. (簡稱UTJ)	採權益法評價之被投資公司	採權益法之長期股權投資	1,160	JPY 43,868,706	82.86%	JPY 43,868,706	(註)
Unitech Asia Ventures Inc. (簡稱UCV)	Unitech Industries Holding Inc. (簡稱UIH)	採權益法評價之被投資公司	採權益法之長期股權投資	1,238,000	CNY 18,473,474	100.00%	CNY 18,473,474	(註)
Unitech Industries Holding Inc. (簡稱UIH)	廈門精瑞電腦有限公司 (簡稱精瑞電腦)	採權益法評價之被投資公司	採權益法之長期股權投資	-	CNY 12,460,833	100.00%	CNY 12,460,833	(註)
"	上海精際國際貿易有限公司 (簡稱精際國際)	採權益法評價之被投資公司	採權益法之長期股權投資	-	CNY 5,903,582	100.00%	CNY 5,903,582	(註)

註：因編製合併財務報表而沖銷。

附表五

被投資公司與關係人進、銷貨之金額達新台幣一億元以上：(因編製合併財務報表而沖銷)

單位：新台幣千元/外幣元

進(銷)貨 之公司	交易 對象	關 係	交 易 情 形				交易條件與一般交易不同之情形及原因		應收(付)票據、帳款		備 註
			進(銷)貨	原幣金額	佔總進(銷) 貨之比率	授 信 期 間	單 價	授 信 期 間	餘 額	佔總應收(付)票 據、帳款之比率	
Unitech America Inc. (簡稱：UTA)	精聯電子(股)公司	本公司採權益 法評價之被投 資公司之轉投 資公司	進貨	USD 7,000,849	91.99%	月結40天	依關係人交易訂價	一般付款條件為貨到30-60天，UTA對精 聯則為月結40天。	USD 1,450,683	96.32%	
Unique Technology Europe B.V. (簡稱：UTI)	精聯電子(股)公司	本公司採權益 法評價之被投 資公司之轉投 資公司	進貨	EUR 2,968,300	96.00%	月結90天	依關係人交易訂價	一般付款條件為貨到30-60天，UTI對精 聯則為月結90天。	EUR 112,597	52.00%	
廈門精瑞電腦有限 公司 (簡稱：精瑞電腦)	精聯電子(股)公司	本公司採權益 法評價之被投 資公司之轉投 資公司	進貨	USD 3,487,957	92.45%	月結90天	依關係人交易訂價	一般付款條件為貨到30-60天，精瑞電腦 對精聯則為月結90天。	USD 876,703	50.84%	

附表六

單位：新台幣千元

大陸投資資訊：(因編製合併財務報表而沖銷)

(外幣單位：元)

大陸被投資 公司名稱	主要營 業項目	實收 資本額	投資方式 (註1)	本期期初自 台灣匯出累 積投資金額	本期匯出或收回 投資金額		本期期末自 台灣匯出累 積投資金額	本公司直接 或間接投資 之持股比例	本期認列 投資損益	期末投資 帳面價值	截至本期 止已匯回 投資收益
					匯出	收回					
廈門精瑞電腦有限公司	自動資料收集產品 買賣	USD 1,350,000	(二)	USD 2,468,341	\$-	\$-	USD 2,468,341	100.00%	\$(563) (CNY 116,415)	\$58,727 CNY 12,460,833	\$-
上海精際國際貿易有限 公司	進出口貿易	USD 200,000	(二)	USD 777,266	\$-	\$-	USD 777,266	100.00%	\$(455) (CNY 93,979)	\$27,823 CNY 5,903,582	\$-

本期期末累計自 台灣匯出赴大陸 地區投資金額	經濟部投審會 核准投資金額	依經濟部投審會規定 赴大陸地區投資限額
\$104,431 (USD 3,245,607)	\$104,431 (USD 3,245,607)	\$730,169

註1：投資方式區分為下列四種，標示種類別即可：

- (一)經由第三地區匯款投資大陸公司。
- (二)透過第三地區投資設立公司再投資大陸公司。
- (三)透過轉投資第三地區現有公司再投資大陸公司。
- (四)直接投資大陸公司。
- (五)其他方式。

註2：本期認列投資損益欄中：

- (一)若屬籌備中，尚無投資損益者，應予註明。
- (二)投資損益認列基礎分為下列三種，應予註明。
 - 1.經與中華民國會計師事務所所有合作關係之國際性會計師事務所查核簽證之財務報表。
 - 2.經台灣母公司簽證會計師查核簽證之財務報表。
 - 3.其他。

註3：本表相關數字應以新台幣列示。涉及外幣者，以財務報告資產負債表日之匯率換算為新台幣。

附表七

民國九十八年度母子公司間業務關係及重要交易往來情形

單位：新台幣千元

編號 (註一)	交易人 交易人名稱	交易往來 對象	與交易人 之關係 (註二)	交易往來情形			
				科目	金額(註四)	交易條件	佔合併總營收或 總資產之比率(註三)
0	精聯電子股份有限公司	UTA	1	銷貨收入	\$229,630	月結40天	13.81%
"	"	"	"	應收帳款	47,218		2.91%
"	"	UTI	1	銷貨收入	136,567	月結90天	8.21%
"	"	"	"	應收帳款	5,529		0.34%
"	"	UTJ	1	銷貨收入	32,194	月結90天	1.94%
"	"	"	"	應收帳款	6,162		0.38%
"	"	"	"	銷貨成本	17,500	月結30天	1.70%
"	"	"	"	應付帳款	5,950		0.37%
"	"	精瑞電腦	1	銷貨收入	117,790	月結90天	7.08%
"	"	"	"	應收帳款	35,732		2.21%
1	UTA	精聯電子	2	銷貨成本	229,630	月結40天	13.81%
"	"	"	"	應付帳款	47,218		2.91%
2	UTI	"	"	銷貨成本	136,567	月結90天	8.21%
"	"	"	"	應付帳款	5,529		0.34%
3	UTJ	"	"	銷貨成本	32,194	月結90天	1.94%
"	"	"	"	應付帳款	6,162		0.38%
"	"	"	"	銷貨收入	17,500	月結30天	1.70%
"	"	"	"	應收帳款	5,950		0.37%
4	精瑞電腦	"	"	銷貨成本	117,790	月結90天	7.08%
"	"	"	"	應付帳款	35,732		2.21%

註一：母公司及子公司相互間之業務往來資訊應分別於編製欄註明，編製之填寫方法如下：

1. 母公司填0。
2. 子公司依公司別由阿拉伯數字1開始依序編號。

註二：與交易人之關係有以下三種，標示種類即可：

1. 母公司對子公司。
2. 子公司對母公司。
3. 子公司對子公司。

註三：交易往來金額佔合併總營收或總資產比率之計算，若屬資產負債科目者，以期末餘額佔合併總資產之方式計算；

若屬損益科目者，以期中累積金額佔合併總營收之方式計算。

附表七之一

民國九十七年度母子公司間業務關係及重要交易往來情形

單位：新台幣千元

編號 (註一)	交易人 交易人名稱	交易往來 對象	與交易人 之關係 (註二)	交易往來情形			
				科目	金額	交易條件	佔合併總營收或 總資產之比率(註三)
0	精聯電子股份有限公司	UTA	1	銷貨收入	\$427,897	月結90天	20.36%
"	"	"	"	應收帳款	56,671		3.62%
"	"	UTI	1	銷貨收入	343,595	月結120天	16.35%
"	"	"	"	應收帳款	68,541		4.37%
"	"	UTJ	1	銷貨收入	28,002	月結90天	1.33%
"	"	"	"	應收帳款	6,643		0.42%
"	"	精瑞電腦	1	銷貨收入	103,101	月結120天	4.91%
"	"	"	"	應收帳款	17,950		1.15%
1	UTA	精聯電子	2	銷貨成本	427,897	月結90天	20.36%
"	"	"	"	應付帳款	56,671		3.62%
2	UTI	"	"	銷貨成本	343,595	月結120天	16.35%
"	"	"	"	應付帳款	68,541		4.37%
3	UTJ	"	"	銷貨成本	28,002	月結90天	1.33%
"	"	"	"	應付帳款	6,643		0.42%
4	精瑞電腦	"	"	銷貨成本	103,101	月結120天	4.91%
"	"	"	"	應付帳款	17,950		1.15%

註一：母公司及子公司相互間之業務往來資訊應分別於編製欄註明，編製之填寫方法如下：

1. 母公司填0。
2. 子公司依公司別由阿拉伯數字1開始依序編號。

註二：與交易人之關係有以下三種，標示種類即可：

1. 母公司對子公司。
2. 子公司對母公司。
3. 子公司對子公司。

註三：交易往來金額佔合併總營收或總資產比率之計算，若屬資產負債科目者，以期末餘額佔合併總資產之方式計算；

若屬損益科目者，以期中累積金額佔合併總營收之方式計算。

六、公司及關係企業最近年度及截至年報刊印日止，是否有發生財務週轉困難之情事：無。

柒、財務狀況及經營結果之檢討分析與風險事項

一、財務狀況比較分析表

單位：新台幣仟元

項 目	年 度	98 年度	97 年度	差異	
				金額	變動比例(%)
流動資產		716,918	649,538	67,380	9.40
基金及投資		460,681	464,854	(4,173)	(0.90)
固定資產		362,016	364,457	(2,441)	(0.67)
無形資產		53,781	61,489	(7,708)	(12.54)
其他資產		26,922	22,349	4,573	20.46
資產總額		1,620,318	1,562,687	57,631	3.69
流動負債		343,782	386,741	(42,959)	(11.11)
銀行長期借款		0	62,614	(62,614)	(100.00)
其他負債		59,588	79,452	(19,864)	(25.00)
負債總額		403,370	528,807	(125,437)	(23.72)
股本		476,000	400,000	76,000	19.00
保留盈餘		65,053	119,042	(53,989)	(45.35)
累積換算調整數		7,895	14,838	(6,943)	46.79
股東權益總額		1,216,948	1,033,880	183,068	17.71
增減比率變動說明（前後期變動超過百分之二十以上者，且變動金額達一仟萬元以上者）：					
(1) 銀行長期借款：主係 98 年度第三季現金增資，營運資金充裕，減少銀行長期借款需求。					
(2) 其他負債：主係 98 年度全球景氣欠佳，產業前景不明而嚴格控管存貨庫存水平，輔以子公司致力消化庫存，致聯屬公司間已實現銷貨毛利增加，遞延貸項－聯屬公司間利益減少。					
(3) 負債總額：主係 98 年度現金增資充足營運資金，減少長短期銀行融資需求。					
(4) 保留盈餘：主係 98 年度產業景氣尚未回升，致整體獲利下滑。					

二、經營結果比較分析表

單位：新台幣仟元

項 目	年 度		增(減)金額	變動比例(%)
	98 年度	97 年度		
營業收入淨額	1,239,712	1,683,520	(443,808)	(26.36)
營業成本	926,688	1,255,629	(328,941)	(26.20)
聯屬公司間已(未)實現銷貨毛利	21,373	(19,897)	41,270	207.42
營業毛利	334,397	407,994	(73,597)	(18.04)
營業費用	291,737	342,679	(50,942)	(14.87)
營業淨利(損)	42,660	65,315	(22,655)	(34.69)
營業外收入及利益	19,664	71,171	(51,507)	(72.37)
營業外費用及損失	11,552	18,425	(6,873)	(37.30)
稅前淨利	50,772	118,061	(67,289)	(57.00)
所得稅費用	(761)	981	(1,742)	(177.57)
本期淨利	50,011	119,042	(69,031)	(57.99)
增減比例變動說明（前後期變動超過百分之二十以上者，且變動金額達一仟萬元以上者）：				
(1) 營業收入淨額：主係 98 年度景氣尚未回升，致營業收入下滑。				
(2) 營業成本：主係因營業收入受景氣影響下滑，營業成本同等幅度減少。				
(3) 聯屬公司間未實現銷貨毛利：主係 98 年度全球景氣不明而嚴格控管存貨庫存水平及子公司致力消化庫存，致聯屬公司間已實現銷貨毛利增加。				
(4) 營業淨利(損)：主係受景氣影響營收及毛利下滑，在營業費用降幅有限下，致營業淨利減少。				
(5) 營業外收入及利益：主係 98 年度因產業景氣欠佳影響，致海外子公司投資收入大幅減少。				
(6) 稅前淨利：主係 98 年度產業景氣尚未回升，致營業淨利下滑，輔以營業外收入及利益因投資收入大幅減少，致稅前淨利下滑。				
(7) 本期淨利：主係 98 年度產業景氣尚未回升，致整體獲利下滑。				

三、現金流量分析

單位：新台幣仟元

期初現金餘額	全年來自營業活動淨現金流量	全年其他活動淨現金流出量	期末現金剩餘(不足)數額	現金不足額之補救措施	
				投資計劃	理財計劃
77,039	71,234	(19,496)	128,777	—	—
<p>1. 本年度現金流量變動情形分析：</p> <p>(1)營業活動：本年度營業活動淨現金流入 71,234 仟元，主要係因應收帳款減少及應付帳款增加所致。</p> <p>(2)投資活動：投資活動淨現金流出 39,801 仟元，主要係因購買固定資產及無形資產增加所致。</p> <p>(3)融資活動：融資活動淨現金流入 20,305 仟元，主係上櫃掛牌前之發行現金增資股票所致。</p> <p>2. 預計現金不足額之補救措施及流動性分析：無</p> <p>3. 未來一年現金流動性分析：</p>					
期初現金餘額	全年來自營業活動淨現金流量	全年其他活動淨現金流出量	期末現金剩餘(不足)數額	現金不足額之補救措施	
128,777	(16,227)	(66,509)	50,000	投資計劃	理財計劃
				—	—

四、最近年度重大資本支出對財務業務之影響：

本年度未有重大資本支出計劃。

五、最近年度轉投資政策、其獲利或虧損之主要原因、改善計劃及未來一年投資計劃：

(一)最近年度轉投資政策：本公司係依所訂定之內部控制制度、『關係人、特定公司及集團企業交易規定』及『子公司管理規定』進行各轉投資事業管理及規範彼此間交易往來，且由本公司財會部門定期取得各轉投資事業之營運及財務資料及予以分析評估其營運情形及獲利狀況，以瞭解其財務業務狀況，並有效控管各轉投資事業之經營績效。

(二) 轉投資獲利或虧損之主要原因、改善計劃說明：

單位：新台幣仟元

轉投資事業	項目	98 年度認列之投資(損)益	獲利或虧損之主要原因	改善計畫
UAV		13,548	係認列美國轉投資公司 UTA 投資利益所致。	—
UEV		(8,870)	係認列歐洲轉投資公司 UTI 投資損失所致。	強化客戶合作關係，配合新產品銷售與新專案之開發。
UCV		(1,018)	係認列中國大陸轉投資精瑞電腦及精際國際投資損失所致。	強化客戶合作關係，配合新產品銷售與新專案之開發。
UJH		2,741	係認列日本轉投資公司 UTJ 投資利益所致。	—
智盟科技		369	係認列轉投資智盟科技投資損益所致。	—

(三) 未來一年投資計畫：截至年報刊印日止，本公司未有重大投資計畫。

六、風險事項之分析評估

(一) 最近年度利率、匯率變動、通貨膨脹情形對公司損益之影響及未來因應措施：

本公司在財務的規劃、運用以保守穩健，追求安全性、流動性，支持本業營運為考量，隨時關注金融市場之變化，適時採取適當之因應。

1. 利率：98 年度利息支出減利息收入淨額為 1,187 仟元，佔營收淨額比率為 0.10%，對本公司損益並無重大影響。
2. 匯率：本公司已就營業活動中產生外幣部位採取避險措施，降低匯率變動風險；98 年度匯兌利益淨額 4,203 仟元，僅佔營收淨額 0.34%。98 年度金融資產(負債)評價損失淨額 3,148 仟元，僅佔營收淨額 0.25%。
3. 通貨膨脹：根據行政院主計處公佈，98 年度消費者物價指數年增率為 -0.87%，在物價並未有明顯波動之情況下加上本公司進、銷貨價格係參考市場價格浮動調整，故通貨膨脹對本公司損益之影響尚屬有限。

(二) 最近年度從事高風險、高槓桿投資、資金貸與他人、背書保證及衍生性

商品交易之政策、獲利或虧損之主要原因及未來因應措施：

1. 本公司並未從事高風險、高槓桿投資。
2. 本公司資金貸與他人情形：最近年度並無資金貸與他人之情事。
3. 本公司背書保證情形：最近年度並無背書保證之情事。
4. 本公司從事衍生性商品交易均為來自營業活動之外幣部位採取避險措施，無以交易獲利為目的者。

(三) 未來研發計畫及預計投入之研發費用：

本公司未來之研發方向將持續以開發工業等級資料收集產品為主，並專注於一維，二維條碼及 RFID 相關技術之研發應用，各類產品將朝向 GPS、GPRS/EDGE/HSDPA、Bluetooth 及 WLAN 等無線傳輸功能發展，以符合市場需求。除工業等級資料收集產品外，基於相同技術架構本公司並同時開發整合型智能家居管理系統以符合未來市場在節能、環境控制、遠距照護及安全等之需求。

本公司 99 年度預計投入之研發費用為新台幣 153,602 仟元，用於開發新產品及新軟硬體平臺技術所必須之實驗費用、產品認證及與外部研究機構合作開發計畫等。

(四) 最近年度國內外重要政策及法律變動對公司財務業務之影響及因應措施：

本公司隨時關注相關法令之變動，並評估對公司之影響，而採取適當之因應措施。

(五) 最近年度科技改變及產業變化對公司財務業務之影響及因應措施：

本公司所處自動資料收集產業，近年來無線通訊應用之普及、資訊行動應用之成長、RFID 之技術等趨勢均已採取必要因應，以面對此科技之變遷。由於本公司長期在此資訊科技市場提供產品及服務，因此在風險有限下，得以迎接此大好市場機會。

(六) 最近年度企業形象改變對企業危機管理之影響及因應措施：無。

(七) 進行併購之預期效益、可能風險及因應措施：無。

(八) 擴充廠房之預期效益、可能風險及因應措施：無。

(九) 進貨或銷貨集中所面臨之風險及因應措施：

本公司銷售客戶及供應商相當分散，除轉投資之海外子公司外，最大經銷商/終端客戶/供應商交易金額均不及公司營業淨額之 10%，並無進銷貨集中情事，故無集中風險之疑慮。

(十) 董事、監察人或持股超過百分之十之大股東，股權之大量移轉或更換對公司之影響、風險及因應措施：無。

(十一) 經營權之改變對公司之影響、風險及因應措施：無。

(十二) 本公司董事、監察人、總經理、實質負責人、持股比例超過百分之十之大股東及從屬公司已判決確定或尚在繫屬中之重大訴訟、非訟或行政爭訟事件，其結果可能對股東權益或證券價格有重大影響者，其系爭事實、標的金額、訴訟開始日期、主要涉訟當事人及截至年報刊印日止之處理情形：無。

(十三) 其他重要風險及因應措施：

1. 市場風險

- (1) 市場風險之評估：本公司所從事「自動資料收集產業」屬於利基型市場，產品少量多樣且主要客戶加值型經銷商及系統整合商依終端客戶需求而量身訂作，故公司本身須對使用者需求具有絕佳掌握度，充分瞭解該產業發展趨勢，方可設計出功能及規格均符合市場要求之產品。
- (2) 因應措施：本公司研發單位對於新產品之設計，加強與現有產品規格之相容性與替代性，藉由提高維修零件之共通性，進而降低未來零件之儲備量。並透過定期產銷會議，採取客戶訂單及計畫性生產結合之彈性生產管理，以縮短產銷時間，提高存貨週轉率，降低存貨水平，以有效控管庫存閒置情形。

2. 財務及流動性風險

- (1) 本公司資產中主要金額在應收款項及存貨，因此維持良好的應收帳款、存貨品質是重要的工作。
- (2) 因應措施：本公司設有專責部門管理應收帳款，對於存貨則依事業單位分由專人管控庫存，且已全面採用資訊系統進行全球庫存管理。此外財務部門負責整體資金運用之管理，對於長、短期資金之來源配置比重、資金需求變化之敏感性分析、資金安全存量、銀行尚可融資餘額、進出口外匯之避險…，均做好例行管理之工作。

3. 信用風險之評估及因應措施

- (1) 信用風險之評估：本公司設有專責之信用管理人員，訂有嚴謹之客戶信用管理規定，依客戶性質、交易紀錄、提供擔保品之狀況…等，給予信用額度，方可進行交易，並已將此管理機制建立於資訊系統中自動進行管制。
- (2) 因應措施：在嚴謹之管控下縱使少數客戶發生帳款延遲甚至無法支付款項時，本公司即委由法務專人進行相關必要法務程序以使可能之風險降至最低。本公司參照過去實際呆帳發生之情形，於98年度依帳款到期日提列之備抵呆帳僅佔營業收入淨額0.25%，對整體公司營運無重大影響。

4. 法律風險之評估及因應措施

本公司所營業事業曝露在法律下之風險不大。公司長期以來均重視經營

必須合法，無論是業務交易過程、勞動法令、稅賦相關法令、上市櫃公司應遵循之相關法令等。在實務運作上公司委任法務顧問，提供日常業務上之法律諮詢及合約審視，並設有專責部門負責公司專利、商標之使用管理，以避免誤觸法令。

5. 策略及營運風險之評估及因應措施

- (1) 本公司以高階經營團隊及幕僚所組成之經營決策小組，定期就公司長期之策略方向與短期之目標達成狀況進行研討。小組成員平均年資達 20 年，經營團隊成員產業知識與歷練豐富，合作穩固。
- (2) 本公司以美商甲骨文(Oracle)公司之ERP系統為主幹，連結前端各類功能別應用軟體，以及時、精準之數字，做為決策之基礎，來降低決策風險。

(十四) 風險管理之組織架構

負責/執行單位	執行項目	執行內容
公司經營決策小組	經營決策風險	公司長短期發展之方向、營運策略、目標及整體風險之評估
財務處	財務管理風險	資金調度與管理、投資規劃、客戶信用控管、經營分析及成本分析
稽核室	內部控制風險	評估內部控制制度之健全性及有效性

七、其他重要事項：

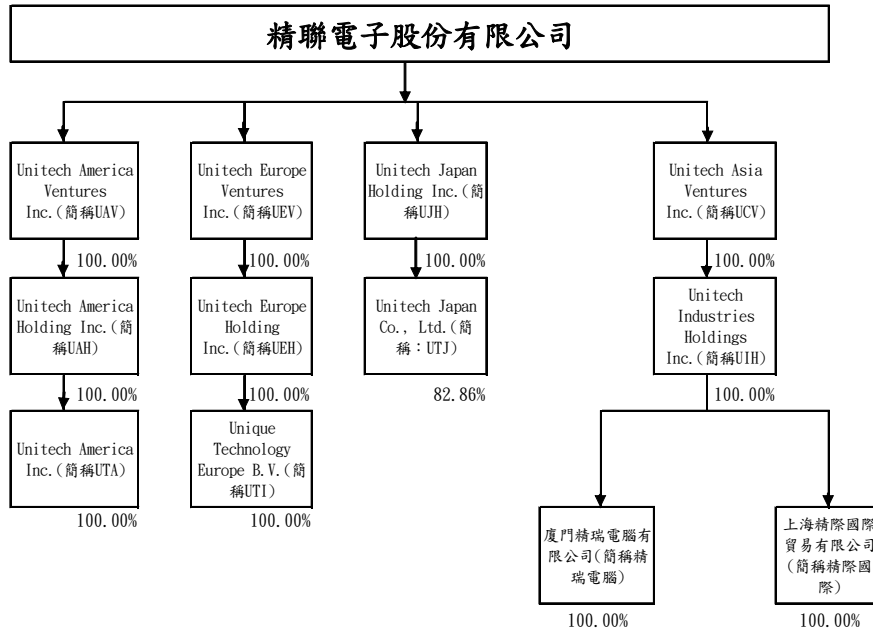
(一) 與財務透明有關人員，其取得主管機關指明之相關證照情形

部門	相關研習證照
財務部 1 位	會計研究發展基金會之公開發行公司財會主管專業認證

捌、特別記載事項

一、關係企業相關資料

(一)關係企業組織圖



(二)各關係企業基本資料：

單位：新台幣仟元；外幣元

企業名稱	設立日期	地址	實收資本額	主要營業或生產項目
Unitech America Ventures Inc. (簡稱：UAV)	96年11月	P.O. BOX 957, Offshore Incorporations Centre, Road Town, Totola, British Virgin Islands	USD 5,356,573	財務信託控股等投資業務
Unitech America Holding Inc. (簡稱：UAH)	96年11月	P.O. BOX 957, Offshore Incorporations Centre, Road Town, Totola, British Virgin Islands	USD 5,356,573	財務信託控股等投資業務
Unitech America Inc. (簡稱：UTA)	78年1月	6182 Katella Ave Cypress, CA90630 USA	USD 1,000,000	自動資料收集產品買賣
Unitech Europe Ventures Inc. (簡稱 UEV)	96年11月	P.O. BOX 957, Offshore Incorporations Centre, Road Town, Totola, British Virgin Islands	EUR 1,953,676	財務信託控股等投資業務
Unitech Europe Holding Inc. (簡稱 UEH)	96年11月	P.O. BOX 957, Offshore Incorporations Centre, Road Town, Totola, British Virgin Islands	EUR 1,953,676	財務信託控股等投資業務
Unique Technology Europe B.V. (簡稱：UTI)	88年1月	Ringbaan Noord 91 5046 AA Kapitein Hatterasstraat 19, 5015	EUR 616,906	自動資料收集產品買賣

企業名稱	設立日期	地址	實收資本額	主要營業或生產項目
Unitech Asia Ventures Inc. (簡稱：UCV)	96年11月	P.O. BOX 957 Offshore Incorporations Centre, Road Town, Tortola, British Virgin Islands.	USD 3,263,400	財務信託控股等投資業務
Unitech Industries Holdings Inc. (簡稱：UIH)	87年7月	P.O. BOX 958 Offshore Incorporations Centre, Road Town, Tortola, British Virgin Islands.	USD 1,238,000	財務信託控股等投資業務
廈門精瑞電腦有限公司 (簡稱精瑞電腦)	87年11月	福建省廈門市火炬高新區光業樓西301	USD 1,350,000	自動資料收集產品買賣
精際國際貿易(上海)有限公司 (簡稱精際國際)	90年11月	上海市外高橋保稅區基隆路1號510室	USD 200,000	國際貿易、轉口貿易
Unitech Japan Holding Inc. (簡稱：UJH)	96年11月	P.O. BOX 957 Offshore Incorporations Centre, Road Town, Tortola, British Virgin Islands.	JPY 39,680,000	財務信託控股等投資業務
Unitech Japan Co., Ltd (簡稱：UTJ)	90年8月	Kayabacho Nagaoka Building 8F 1-5-19 Shinkawa, Chuo-Ku, Tokyo, 104-0033	JPY 70,000,000	自動資料收集產品買賣

(三)依公司法第 369-3 條推定為有控制與從屬關係者：無。

(四)整體關係企業經營業務所涵蓋之行業：

本公司整體關係企業所經營主要業務為「自動資料收集產品」(Auto Data Capture Products)之研發、設計、製造及全球銷售。

(五)各關係企業董事、監察人及總經理資料：

單位：股；%

企業名稱	職稱	姓名或代表人	持有股份	
			股數	持股比率
Unitech America Ventures Inc. (簡稱：UAV)	董事	精聯電子 代表人：葉國荃	5,356,573	100.00%
Unitech America Holding Inc. (簡稱：UAH)	董事	UAV 代表人：葉國荃	5,356,573	100.00%
Unitech America Inc. (簡稱：UTA)	董事	葉國荃	100,000	100.00%
	董事	陳榮輝		
	董事、總經理	徐文傑		

企業名稱	職稱	姓名或代表人	持有股份	
			股數	持股比率
Unitech Europe Ventures Inc. (簡稱：UEV)	董事	精聯電子 代表人：葉國荃	1,953,676	100.00%
Unitech Europe Holding Inc. (簡稱：UEH)	董事	UEV 代表人：葉國荃	1,953,676	100.00%
Unique Technology Europe B.V. (簡稱：UTI)	董事、總經理	UEH 代表人：黃恩廷	135,948	100.00%
Unitech Asia Ventures Inc. (簡稱：UCV)	董事	精聯電子 代表人：葉國荃	3,263,400	100.00%
Unitech Industries Holdings Inc. (簡稱：UIH)	董事	UCV 代表人：葉國荃	1,238,000	100.00%
廈門精瑞電腦有限公司 (簡稱：精瑞電腦)	董事	UIH 代表人：葉國荃	1,350,000	100.00%
	董事	UIH 代表人：陳榮輝		
	董事、總經理	UIH 代表人：江啟銘		
精際國際貿易(上海)有限公司 (簡稱：精際國際)	董事	UIH 代表人：葉國荃	200,000	100.00%
	董事	UIH 代表人：陳榮輝		
	董事、總經理	UIH 代表人：江啟銘		
Unitech Japan Holding Inc. (簡稱：UJH)	董事	精聯電子 代表人：葉國荃	39,680,000	100.00%
Unitech Japan Co., Ltd (簡稱：UTJ)	董事長、總經理	Universal Systems 代表人： 飯島賑二	238	17.00%
	董事	UJH 代表人：陳榮輝	1,160	82.86%
	董事	山滋	1	0.07%
	監察人	下村洋伸	1	0.07%

(六)各關係企業營運概況：

單位：新台幣仟元

企業名稱	資本額	資產總額	負債總額	淨值	營業收入	營業利益	本期損益 (稅後)	每股盈餘(元) (稅後)
Unitech America Ventures Inc. (簡稱：UAV)	172,353	221,239	0	221,239	0	0	13,548	2.53
Unitech America Holding Inc. (簡稱：UAH)	172,353	221,239	0	221,239	0	0	13,548	2.53
Unitech America Inc. (簡稱：UTA)	32,176	285,107	63,868	221,239	471,876	18,784	13,548	135.48
Unitech Europe Ventures Inc. (簡稱：UEV)	90,319	99,663	0	99,663	0	0	-8,870	-4.54
Unitech Europe Holding Inc. (簡稱：UEH)	90,319	99,663	0	99,663	0	0	-8,870	-4.54
Unique Technology Europe B.V. (簡稱：UTI)	28,520	118,039	18,376	99,663	262,014	-13,396	-8,870	-65.25
Unitech Asia Ventures Inc. (簡稱：UCV)	116,242	118,560	0	118,560	0	0	-1,018	-0.31

企業名稱	資本額	資產總額	負債總額	淨值	營業收入	營業利益	本期損益 (稅後)	每股盈餘(元) (稅後)
Unitech Industries Holding Inc. (簡稱：UIH)	44,098	118,560	0	118,560	0	0	-1,018	-0.82
廈門精瑞電腦有限公司 (簡稱：精瑞電腦)	51,120	148,811	90,084	58,727	154,132	-763	-563	-
上海精際國際貿易(上海)有限公司 (簡稱：精際國際)	7,802	28,108	285	27,823	0	-454	-455	-
Unitech Japan Holding Inc. (簡稱：UJH)	13,809	15,266	0	15,266	0	0	2,742	0.07
Unitech Japan Co.,Ltd (簡稱：UTJ)	24,360	31,285	12,861	18,424	71,826	3,659	3,309	2,852.56

註：相關企業如為外國公司，相關數字係以報告日兌換匯率換算為新台幣列示。

(七) 關係企業合併財務報表：

本公司 98 年度依「關係企業合併營業報告書關係企業合併財務報表及關係報告書編製準則」應納入編製關係企業合併財務報表之公司與依財務會計準則公報第七號應納入編製母子公司合併財務報表之公司均相同，且關係企業合併財務報表所應揭露相關資訊於前揭母子公司合併財務報表中均已揭露，爰不再另行編製關係企業合併財務報表。

(八) 關係報告書：

精聯電子股份有限公司

關係報告書

民國九十八年度

公司地址：台北縣新店市寶橋路 235 巷 136 號 5 樓
公司電話：(02)8912-1122

關係報告書

目 錄

項 目
一、封面
二、目錄
三、聲明書
四、會計師意見
五、從屬公司與控制公司間之關係概況
六、交易往來情形
(一) 進銷貨交易情形
(二) 財產交易情形
(三) 資金融通情形
(四) 資產租賃情形
(五) 其他重要交易往來情形
七、背書保證情形

聲 明 書

本公司民國九十八年度(自民國九十八年一月一日至九十八年十二月三十一日止)之關係報告書，係依「關係企業合併營業報告書關係企業合併財務報表及關係報告書編製準則」編製，且所揭露資訊與上開期間之財務報告附註所揭露之相關資訊無重大不符。

特此聲明

公司名稱：精聯電子股份有限公司



董事長：葉國荃



中華民國九十九年三月十九日

會計師意見

受文者：精聯電子股份有限公司

主旨：為 貴公司管理當局對民國九十八年度關係報告書所出具之聲明在所有重大性方面是否合理表示意見，敬請 查照。

說明： 貴公司民國九十八年度關係報告書業經 貴管理當局編製完成，並出具聲明書表示前述報告書係依據「關係企業合併營業報告書關係企業合併財務報表及關係報告書編製準則」編製，且所揭露資訊與民國九十八年度之財務報告附註所揭露之相關資訊尚無重大不符。

依本會計師之意見， 貴公司管理當局對民國九十八年度關係報告書所出具之聲明，本會計師認為在所有重大性方面尚屬合理。

安永聯合會計師事務所

林秀湄 林岳湄



會計師：

郭紹彬 郭紹彬



中華民國九十九年三月十九日

五、從屬公司與控制公司間之關係概況：

單位：股；%

控制公司名稱	控制原因	控制公司之持股與設質情形			控制公司派員 擔任董事、監察人或經理人情形	
		持有股數	持股比例	設質股數	職稱	姓名
精技電腦股份有限公司	指派人員獲聘為本公司之董事長及總經理	27,386,739	57.54%	-	董事長 董事/總經理 董事	葉國荃 陳榮輝 李英新

六、交易往來情形

(一)進、銷貨交易情形：

單位：新台幣仟元

與控制公司間交易情形 (精技電腦股份有限公司)				與控制公司間 交易條件		一般交易條件		差異原因	應收(付)帳款、票據		逾期應收款項			備註
進(銷)貨	金額	占總進 (銷)貨之 比率	銷貨毛利	單價(元)	授信期間	單價(元)	授信條件		餘額	占總應收(付)帳 款、票據之比率	金額	處理方式	備抵呆帳 金額	
進貨	\$2,744	0.34%	-	依關係人訂價	註一	-	註一	-	\$1,273	0.48%	-	-	-	-
(銷)貨	432	0.03%	34.46%	依關係人訂價	註二	-	註二	-	91	0.02%	-	-	-	-

註一：一般國內付款條件為月結30-90天，本公司對精技電腦股份有限公司之付款條件為月結30天

註二：一般國內收款條件為月結30-120天，本公司對精技電腦股份有限公司之收款條件為月結30天。

(二)財產交易情形：無。

(三)資金融通情形：無。

(四)資產租賃情形：無。

(五)其他重要交易往來情形：無。

七、背書保證情形：無。

二、最近年度及截至年報刊印日止，私募有價證券辦理情形：無。

三、最近年度及截至年報刊印日止，子公司持有或處分本公司股票情形：無。

四、其他必要補充說明事項：無。

玖、最近年度及截至年報刊印止，發生證券交易法第三十六條第二項第二款所訂定對股東權益或證券價格有重大影響之事項：無。

精聯電子股份有限公司



董事長：葉國荃

